

Rapport annuel 2022-2023



Nous joindre

Réseau Agriconseils Estrie

4260, boulevard Bourque, bureau 1.10
Sherbrooke (Québec) J1N 2A5

T. 819 829-0641

Courriel : estrie@agriconseils.qc.ca

Site Internet : www.agriconseils.qc.ca

Facebook : www.facebook.com/agriconseils



Table des matières

Nous joindre	1
Le Réseau Agriconseils Estrie	4
Le mot du président	4
Le mot de la directrice.....	5
La mission et la vision du réseau	6
Nos grands mandats.....	7
Services individuels	7
Services collectifs	7
Éloignement	8
Initiatives stratégiques	8
Bonifications et priorités régionales	9
Accueil et référencement.....	9
Satisfaction de la clientèle.....	9
Promotion des services-conseils agricoles	10
Dispensateurs de services-conseils	11
<i>Tableau 1 : Liste des dispensateurs</i>	<i>11</i>
Les services-conseils en chiffres	12
<i>Agroenvironnement.....</i>	<i>12</i>
<i>Tableau 2 : Aides financières versées en agroenvironnement (incluant les initiatives stratégiques)</i>	<i>12</i>
<i>Gestion.....</i>	<i>13</i>
<i>Tableau 3 : Aides financières versées en gestion</i>	<i>13</i>
<i>Encadrement technique et valeur ajoutée</i>	<i>14</i>
<i>Tableau 4 : Aides financières versées en encadrement technique et valeur ajoutée</i>	<i>14</i>
<i>Initiatives stratégiques</i>	<i>15</i>

<i>Tableau 5 : Aides financières versées en initiatives stratégiques</i>	15
<i>Éloignement</i>	16
<i>Tableau 6 : Aides financières par production (incluant l'éloignement)</i>	16
<i>Services-conseils collectifs</i>	17
<i>Tableau 7 : Activités collectives offertes</i>	17
Le réseau en un coup d'œil	18
<i>Graphique 1 : Total des aides financières 2022-2023</i>	18
<i>Graphique 2 : Évolution des aides financières depuis 2018</i>	18
<i>Tableau 8 : Principaux indicateurs</i>	19
<i>Tableau 9 : Chiffre d'affaires du Réseau Agriconseils de l'Estrie</i>	20
<i>Graphiques 3 : Aides financières en répartissant les initiatives stratégiques dans leur domaine</i>	20
L'organisation	21
<i>Tableau 10 : Membres du conseil d'administration</i>	21
Notre plan d'action pour la prochaine année	22
États financiers au 31 mars 2022	23

Le Réseau Agriconseils Estrie

Le mot du président

Bonjour,

L'année qui s'est terminée fin mars 2023 était une année de fin de programme.

La hausse des intrants et des intérêts a affecté la rentabilité de plusieurs entreprises, le recours à des ressources demeure très nécessaire. Ce sont des sommes semblables à l'an passé qui ont été versées aux entreprises.

Malgré la promesse d'avoir un nouveau programme en avril ou tôt en mai, en date du 20 juin au moment d'écrire ces lignes, on est toujours en attente. Le programme devrait être connu très bientôt, soyons optimistes.

Bonne rencontre à tous,

A handwritten signature in cursive script that reads "François Bourassa".

François Bourassa, président

Le mot de la directrice

Bonjour à tous,

C'est avec gratitude que je vous présente ce 17^{ème} rapport annuel du réseau Agriconseils de l'Estrie concluant ainsi les 5 années de l'Entente PSC (Programme Service Conseil) 2018-2023.

Cette 5^{ème} et dernière année du PSC 2018-2023 continue d'accompagner un nombre croissant d'entreprises agricoles et transformateurs artisans. Des résultats comparatifs des 5 années du programme services-conseils vous seront présentés dans ce rapport.

L'année 2022-2023 démontre une fois de plus que les services conseils sont bien utilisés par les entreprises dans divers domaines. L'agriculture attire des nouveaux entrepreneurs et le réseau Agriconseils est sollicité par des entreprises en démarrage ayant des projets variés. Globalement, nous observons une enveloppe d'aide financière versée qui a augmentée de 15% par rapport à l'an dernier, une partie de cette augmentation est probablement due au fait qu'on ne peut pas reporter un contrat de services à la fin d'un programme.

Je tiens à remercier les membres du conseil d'administration qui m'appuient dans mes fonctions de directrice. Je remercie aussi Magalie qui est en congé de maternité et donc j'attends son retour avec enthousiasme. Entre temps je remercie Mme Ève Grenier de me décharger de quelques saisies en l'absence de Mme Côtes. J'offre également un remerciement spécial aux dispensateurs de la région de qui les entreprises bénéficient des précieux services conseils.



Pauline Samson, Directrice
Réseau Agriconseils de l'Estrie

La mission et la vision du réseau

Le Réseau Agriconseils de l'Estrie est un organisme à but non lucratif dont la mission première est de rendre accessible des services-conseils indépendants et de qualité.

L'objectif recherché est une utilisation optimale des services-conseils, afin de favoriser la performance des entreprises agricoles de notre région.



Le Réseau est également un guichet régional agricole, où les producteurs peuvent s'adresser, afin de recevoir le référencement nécessaire et être guidés dans le choix des services-conseils les mieux adaptés aux besoins de leur entreprise. Ce référencement est accessible pour l'ensemble des services-conseils subventionnés ou non, ainsi que pour l'ensemble des conseillers agricoles et intervenants locaux.

De plus, le réseau s'assure de développer une offre de services-conseils diversifiés répondant aux besoins des entreprises agricoles et aux transformateurs artisans de l'Estrie.

Les priorités d'actions du programme services-conseils 2018-2023 étaient :

- > La relève agricole et les entreprises en démarrage (priorité provinciale) ;
- > Le secteur biologique (priorité provinciale) ;
- > L'agroenvironnement et l'agriculture durable (priorité provinciale) ;
- > Les entreprises agricoles de petite taille ;
- > Les productions émergentes, les productions animales à faible revenu, les productions horticoles ;
- > Le diagnostic global, les plans d'exploitation et les services-conseils en ressources humaines ;
- > La collaboration interprofessionnelle ;
- > La transformation alimentaire artisanale ;
- > L'agrotourisme et la mise en marché de proximité.

Nos grands mandats

L'Offre en services-conseils

L'offre de services du réseau Agriconseils de l'Estrie est à l'image de ses producteurs et représentative des besoins du milieu.

Nous visons la représentativité de tous les producteurs agricoles et transformateurs artisans situés sur le territoire de l'Estrie.



Services individuels

Les services-conseils individuels représentent le coeur des activités du réseau. Plus de 1 530 entreprises ont bénéficié d'une ou des aides financières du réseau au cours du programme services-conseils (PSC) 2018-2023. Le détail des aides versées dans chacun des domaines d'interventions sont présentés dans les sections qui suivent.

Services collectifs

Les activités collectives permettent de rejoindre plusieurs producteurs sur un même thème et favorisent les échanges entre ces derniers, les conseillers et les intervenants du milieu.

Elles sont :

- > Soit une activité de diffusion d'information comme une démonstration en salle, un colloque, un voyage de prospection, une analyse de groupe etc. ;
- > ou une activité de codéveloppement comme un atelier d'échange, de réflexion et de partage d'expertise sous la supervision d'un professionnel.

Ces dernières années se sont ajouté des présentations virtuelles, ce n'est pas tant le moyen mais bien la résultante qui importe.

L'aide financière accordée était de 75 % pour un maximum de 3 000 \$ par événement.

Éloignement

Une aide financière additionnelle a été offerte afin de rendre les conseillers plus accessibles sur l'ensemble du territoire. Cette aide permet de couvrir à 100 % les frais de déplacement encourus au-delà de 200 km par des conseillers inscrits aux réseaux Agriconseils.

L'absence ou la disponibilité restreinte de conseillers dans un rayon de 100 km du site d'exploitation justifie le remboursement des frais de déplacements excédentaires engendrés par le service-conseil (transport, repas, hébergement).

Vous trouverez un tableau des sommes versées à la page 16.

Initiatives stratégiques

Les initiatives stratégiques sont des bonifications qui permettent d'offrir un soutien adapté aux entreprises agricoles qui sont assujetties à un contexte spécifique et prioritaire pour le ministère de l'Agriculture, des Pêcheries et de l'Alimentation du Québec.

Dans le cadre de notre programme 2018-2023, l'aide financière a été bonifiée à 85 % pour les services-conseils :

- > Des entreprises qui se qualifient à la relève et au démarrage ;
- > Des entreprises qui se qualifient à la bonification de stratégie en production biologique ;
- > Bovi-Expert ;
- > Bien-être animal et efficacité énergétique dans le cadre du Plan de soutien aux investissements;
- > Tension parasite ;
- > Soutien de réduction du plomb en acériculture ;
- > Stratégies de réduction des risques aux pesticides ;
- > En agroenvironnement sous les thématiques de Gestion intégrée des ennemis des cultures et Santé et conservation des sols.

L'aide financière pour le Réseau d'avertissements phytosanitaires (RAP) est une initiative stratégique subventionnée à 50% maximum de 1 500\$ par année.

Des sommes importantes ont été déboursées pour les initiatives stratégiques, vous trouverez les détails à la page 15.

Bonifications et priorités régionales

A chaque année, le réseau doit déposer une nouvelle offre de services-conseils où le conseil d'administration cible certains secteurs ou productions prioritaires en région. Ces priorités régionales ont permis d'augmenter de 50 à 75 % l'aide financière octroyée.

Les bonifications en Estrie ont été :

- > Les entreprises agricoles de petite taille ;
- > Les productions émergentes, les productions horticoles, bovins de boucherie, porc et autres productions animales à faible volume ;
- > Le diagnostic global, les plans d'exploitation et les ressources humaines ;
- > Les entreprises en redressement financier ;
- > La transformation alimentaire, l'agrotourisme et la mise en marché de proximité ;

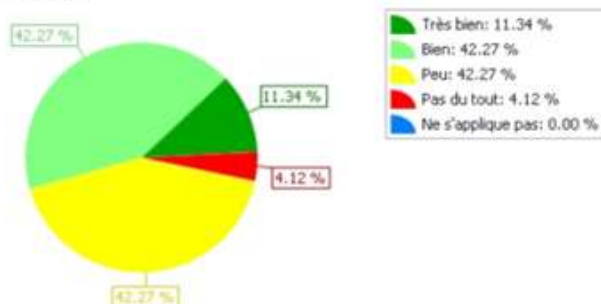
Accueil et référencement

Un des mandats du réseau consiste à évaluer les besoins en matière de services-conseils et à recommander des conseillers auprès de la clientèle agricole. Au total, 118 accueils et référencements ont été comptabilisés durant la dernière année.

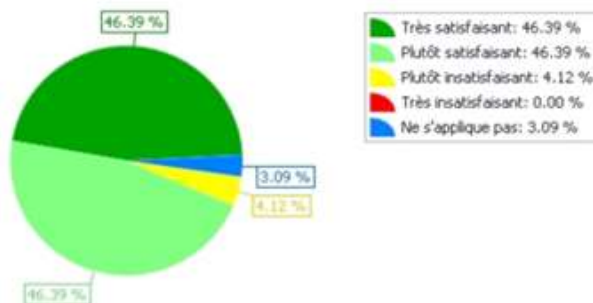
Satisfaction de la clientèle

Un questionnaire permettant de connaître le degré de satisfaction est envoyé par courriel après la fermeture de chaque contrat. Du 1^{er} avril 2022 au 31 mars 2023, 75 personnes ont répondu au questionnaire, ce qui équivaut à un taux de participation de 8 %. Les résultats sont positifs sur les services rendus. Un rapport complet des réponses aux sondages est disponible, donc voici 2 questions générales.

Diriez-vous que vous connaissez l'ensemble des services offerts par les réseaux Agriconseils?



Dans l'ensemble, quel est votre niveau de satisfaction par rapport aux services du réseau?



Promotion des services-conseils agricoles

Les actions de promotion et de communication visent une utilisation optimale des services-conseils.

- > Mises à jour et des fiches promotionnelles sur le site et utilisées à chaque référencement ;
- > L'accueil des nouveaux conseillers et abonnement aux infolettres ;
- > Un tableau résumé de l'offre d'aide financière a été envoyé sur demande ;
- > Une infolettre « Démarrage » pour un envoi unique aux entreprises en démarrage ;
- > Une rencontre virtuelle avec l'agent de développement industriel de la Capitale Financière Agricole en avril 2022 ayant comme sujet les services offerts par la CFA et le PSC ;
- > Rencontre avec une agente de maillage d'Arterre afin de mieux connaître le programme en regard des plans de transfert, collaboration interprofessionnelle et rencontre préparatoire ;
- > Campagne de promotion des services-conseils en bovins de boucherie avec l'envoi :
 - o D'un bulletin postal aux producteurs de bovins de boucherie qui n'ont pas de courriel à leur dossier ;
 - o Cinq infolettres ont été envoyées aux producteurs de bovins de boucherie ;
 - o Présence de Kim Lemay au kiosque des Réseaux Agriconseils au congrès Bœuf le 7 octobre 2022 à Victoriaville avec distribution de notre fiche promo « Bovins de boucherie » ;
- > Commandite pour une activité de réseautage avec 5 autres réseaux Agriconseils : Maillage entre les conseillers et les chercheurs québécois en maraîchage biologique du CETAB+ ;
- > Le 14 août 2022, présence au Pique-Nique organisé par les Producteurs de bovins de l'Estrie à Saint-Isidore-de-Clifton, promotion et distribution de matériel promotionnel ;
- > Le 10 septembre 2022, présence au Grand Weekend Acéricole à Courcelle, promotion et distribution de la fiche promotionnelle « acériculture » ;
- > Le 19 septembre 2022 préparation d'un article sur le transfert avec Mme Véronique Gagnon ;
- > Le 15 décembre 2022, présence à une journée réseautage des dispensateurs à Sainte-Marie ;
- > Participation au Comité Aiseur du collectif de formation agricole ; septembre 2022 et mars 2023 ;
- > Participation aux kiosques Express du Salon Agri-relève, référencements et promotion du programme services-conseils aux étudiants sur place.

Promotion de l'approche multidisciplinaire

Le réseau Agriconseils favorise la collaboration entre conseillers en gestion, en technique, fiscaliste, notaire etc. pour permettre aux producteurs de prendre une décision d'affaire éclairée en regard à la réalisation d'un projet ou d'une résolution d'un problème.

Dispensateurs de services-conseils

À la suite du renouvellement des ententes d'admissibilité, le Réseau Agriconseils de l'Estrie compte en ce moment 48 dispensateurs inscrits dont le siège social est situé dans la région.

Tableau 1 : Liste des dispensateurs

Nom du dispensateur		Spécialité	Nom du dispensateur		Spécialité
1	ADDERE SERVICE-CONSEIL	GESTION/PLAN STRATEGIQUE	25	HELENE TURCOTTE	GESTION/PLAN STRATEGIQUE
2	ALAIN PERRAS, AGR.	GESTION	26	INTEGRAL	GESTION/PLAN STRATEGIQUE
3	ANDRAGOTIC	GRH	27	JEAN COUSINEAU, AGR.	TECHNIQUE/PROD.LAIT
4	ANDRE PETTIGREW, AGR.	TECHNIQUE	28	JEAN-FRANÇOIS DELAUNAY	TRANSFORMATION/VIANDE
5	ANTOINE RHEAUME, AGR.	AGRO/TECHNIQUE	29	JEAN-FRANÇOIS PELOQUIN, AGR.	TECHNIQUE/VIGNE
6	CAROLINE CHENEVERT CPA INC.	FISCALISTE	30	KIM LEMAY, AGR.	AGRO/TECHNIQUE/BOVI
7	CATHERISE BEAUMIER-DUPONT /CAIN LAMARRE SENCRL	JURIDIQUE	31	MARYPASCAL BEAUREGARD	GRH
8	CLUB ACERICOLE DU SUD DU QUEBEC	TECHNIQUE	32	NATHALIE CARTIER	AGROTOURISME
9	CLAUDEL FOURNIER, AGR.	AGRO/TECHNIQUE	33	NATHALIE TREMBLAY	GRH
10	CLUB ACERICOLE DU SUD DU QUEBEC	TECHNIQUE	34	NIKOLAY STOYANOV, AGR.	TECHNIQUE/BOVI/OVIN
11	CLUB AGROENVIRONNEMENTAL DE L'ESTRIE	AGRO/TECHNIQUE	35	PARE, TANGUAY, NOTAIRES INC.	JURIDIQUE
12	COOPERATIVE CULTUR'INNOV	TECHNIQUE/AGRO	36	PAUL VILLENEUVE, AGR.	TECHNIQUE/BOVI
13	DOMINIQUE LAFORET VITISERVICES	TECHNIQUE/VIGNE	37	PIERRE MEUNIER (MEUNIER AGRO-STRATEGIE)	VALEUR AJOUTEE
14	ET-CO	GRH	38	PROFORETS CONSULTANTS INC	TECHNIQUE/ACERICOLE
15	ÉTUDE DE ME ALAIN LAFONTAINE	JURIDIQUE	39	RCGT CANTONS-DE-L 'EST	FISCALITE
16	GAAMA SENC	INGENIEUR EN BATIMENT	40	RESTECH GROUPE CONSEIL ASSOCIE INC	COMMERCIALISATION
17	GAGNE FISCALISTE INC	FISCALITE	41	SCF CONSEILS ESTRIE INC	FISCALISTE
18	GERIN CUSTEAU FRANCOEUR NOTAIRES	JURIDIQUE	42	SERVICES FORESTIERS FRANÇOIS MARTEL INC	TECHNIQUE/ACERICOLE
19	GESTION ABC	GESTION	43	THERRIEN COUTURE JOLI-CŒUR SENCRL	JURIDIQUE
20	GESTION ROCHELIN INC.	AGRO / GESTION	44	VAHID IKANI	AGRO METEO
21	GROUPE AGRISTRATEGIES	GESTION	45	VEILLEUX &ASSOCIES NOTAIRES INC	JURIDIQUE
22	GROUPE CONSEIL AGRICOLE DE L'ESTRIE	GESTION	46	VGD FISCALISTES INC	FISCALITE
23	GROUPE ÉLEMENTAIRE INC	TRANSFORMATION	47	VIGNES ET VINS CONSULTANT	TRANSFORMATION
24	GUARANA MARKETING	COMMERCIALISATION	48	VILLENEUVE GAGNE STEBENNE PROULX INC.	FISCALITE

Les services-conseils en chiffres

930 entreprises ont été accompagnées en 2022-2023 sur 1231 contrats

2 673 063 \$ ont été versés dans les différents domaines d'intervention du PSC



Comparativement à 914 clients et 1242 contrats l'an dernier.

Agroenvironnement

Le réseau a déboursé une somme de 996 815\$ en agroenvironnement (incluant les initiatives stratégiques). La moyenne d'aide financière versée par producteur en agroenvironnement est de 1 796\$ / client comparativement à 1 464 \$/client l'an dernier.

Tableau 2 : Aides financières versées en agroenvironnement (incluant les initiatives stratégiques)

Dispensateurs en agroenvironnement	2022-2023		2021-2022	2020-2021	2019-2020	2018-2019
	nb	\$	\$	\$	\$	\$
Club et autres-Estrie	440	796 866	712 345	807 614	893 182	737 928
Club hors région	43	63 789	63 382	58 951	43 842	100 891
Autres hors région	72	136 160	58 574	52 465	29 264	20 559
Nombre de clients	555		570	546	549	524
Total	996 815 \$		834 301 \$	919 030 \$	966 288 \$	859 378 \$

Gestion

Les services-conseils en gestion se maintiennent depuis le début du programme.

- les plans d'affaires ont été à leur plus haut en 2019 dû au programme de soutien au bien-être animal et efficacité énergétique ;
- depuis le début du programme, les plans de démarrage sont en croissance ;
- le nombre de clients pour le domaine gestion a légèrement baissé depuis le début du programme;
- et une moyenne de 2 655\$ a été versé par client comparativement à 2 390 \$ l'an dernier.

Tableau 3 : Aides financières versées en gestion

Services-conseils	2022-2023		2021-2022		2020-2021		2019-2020		2018-2019	
	Nb	\$	Nb	\$	Nb	\$	Nb	\$	Nb	\$
Diagnostics	26	26 381	20	26 395	35	43 800	52	59 109	53	53 103
Plans d'exploitations	108	133 244	113	147 235	115	143 393	117	137 279	113	110 613
Plan d'affaires	47	106 823	57	113 833	70	123 802	126	228 721	105	189 761
Plan de démarrage	29	119 387	27	93 827	20	56 782	19	60 360	11	30 106
Plan de transfert	30	77 879	21	48 862	19	38 061	14	54 481	12	59 505
Acc. et suivi	31	24 193	34	31 983	27	21 548	31	15 511	14	4 925
GRH	15	16 106	15	21 620	11	14 244	17	14 623	5	4 175
Organisation des données	9	4 500	9	4 319	6	2 789	4	1 483	12	4 409
Collaboration interprofessionnelle	2	3 907	2	1 938	9	11 369	7	5 406	6	3 704
Totaux	297	512 421	298	490 012	312	455 788	387	576 973	331	460 301
nombre de clients	193		205		206		251		215	

Encadrement technique et valeur ajoutée

- Les sommes versées en technique sont en augmentation depuis le début du programme.
- En pratique culturelle on note une augmentation du nombre de contrats depuis 2018 ainsi que les aides financières qui y sont rattachées.
- De 2018 à 2021 l'augmentation des contrats en régie d'élevage est dû au programme de soutien au bien-être animal. Puis on note une diminution du nombre de contrats depuis le début du programme.
- En valeur ajoutée, l'aide financière par contrat est de 1 469 \$ comparativement à 1 009 \$ par contrat l'an dernier.

Tableau 4 : Aides financières versées en encadrement technique et valeur ajoutée

Services-conseils	2022-2023		2021-2022		2020-2021		2019-2020		2018-2019	
	Nb	\$	Nb	\$	Nb	\$	Nb	\$	Nb	\$
Pratiques culturelles	380	460 611	354	356 893	316	320 881	329	302 030	292	294 953
Pratiques d'élevage	76	126 756	130	173 744	132	169 288	147	147 947	202	145 972
Valeur ajoutée - transformation et agrotourisme	28	41 138	16	16 151	15	26 482	11	12 887	10	12 132
Totaux	484	628 505	500	546 788	463	516 651	487	462 864	504	453 057
nombre de clients	416		424		396		405		420	

Initiatives stratégiques

- > *Dépistage RAP (réseau d'avertissement phytosanitaire)*
Le financement du RAP est de 50 % pour un maximum de 1 500 \$/année/producteur.
- > *Stratégie de réduction des pesticides*
Aucun service n'a été offert dans ce programme pour une 4^e année consécutive. L'aide financière offerte est de 85 % pour un maximum de 750 \$.
- > *Bovi-Expert*
Seulement 12 producteurs ont adhéré au PATBQ obligatoire pour le programme Bovi-Expert.
- > *Bonification au secteur biologique*
Les bonifications versées cette année pour le soutien au secteur biologique a été de 147 543\$ comparativement à 121 903\$ l'an dernier. C'est le secteur acéricole qui en bénéficie le plus, suivi par la production maraîchère, ainsi que la production laitière.
- > *Bonification relève et démarrage*
Depuis 2018, les entreprises peuvent bénéficier d'un soutien financier de 85 % pour l'ensemble des services-conseils lorsqu'elles sont en démarrage ou ayant le statut relève. Cette année, 314 entreprises ont bénéficié de cet appui.
- > *Plan de soutien en bien-être animal et efficacité énergétique*
Le programme bonifie à 85 % le taux d'aide financière pour la réalisation d'un diagnostic, d'un plan d'action, ainsi que l'accompagnement et le suivi d'une entreprise agricole inscrite au programme Bien-être animal et efficacité. Les subventions versées ont été plus importantes au début du programme.

Tableau 5 : Aides financières versées en initiatives stratégiques

Services-conseils	2022-2023		2021-2022		2020-2021		2019-2020		2018-2019	
	Nb	\$	Nb	\$	Nb	\$	Nb	\$	Nb	\$
Dépistage RAP (50%)	79	28 961	76	22 779	84	28 985	19	11 599	77	33 214
Stratégie réduction des pesticides									9	5 429
Soutien de réduction du Plomb					6	1 049	25	6 023		
Bovi-Expert (35%)	9	4 537	10	4 718	29	19 364	29	18 709	30	19 603
bonification Biologique (35%)	140	147 543	140	121 903	129	138 350	119	99 849	146	105 794
Bonification relève et démarrage (35%)	314	283 361	264	228 792	200	181 039	170	182 301	130	100 994
Soutien en bien-être animal et efficacité énergétique (35%)	3	3 984	42	37 246	41	46 968	113	149 177	249	182 350
Agro – Phytoprotection (10%)	484	43 998	307	19 340	358	25 442	293	34 481		20 526
Agro – Santé des sols (10%)	230	20 713	285	17 205	303	20 226	282	22 056		28 540
Soutien tension parasite (35%)	3	907	9	1 785	4	1 140		0		
Totaux		534 004		453 768	706	462 563	687	524 195		496 450
nombre de contrats		779		703		899		953		N/D

Éloignement

Production	Somme de \$
Cultures en serres	10 795
Maraîcher	6 794
Acériculture	5 225
Horticulture ornementale	4 542
bovins laitiers	4 292
Transformation artisanale	3 459
Grandes cultures	3 395
ovins	1 499
Fruits	1 159
Bovins de boucherie	686
Sanglier	567
Apiculture	338
Total Éloignement	42 751

Une somme de 42 751 \$ a été déboursée pour 175 entreprises, le tableau ci-dessus montre les dépenses d'éloignements par production.

Tableau 6 : Aides financières par production (incluant l'éloignement)

Type de production	2022-2023		2021-2022		
Bovins laitiers	414	895 052	435	833 188	7%
Acériculture	182	351 240	183	289 928	21%
Fruits	100	274 551	80	166 543	65%
Bovins de boucherie	144	230 539	141	211 385	9%
Grandes Cultures	120	200 254	127	175 796	14%
Horticulture ornementale	67	161 797	65	169 420	-4%
Maraîchères	67	155 925	65	119 945	30%
Transformation artisanal	24	111 545	17	63 664	75%
Porcines	36	67 593	41	72 270	-6%
Ovines et caprines	33	67 677	34	70 274	-4%
Cultures en serres	25	69 117	32	81 973	-16%
Autres productions animales	10	33 870	10	16 840	101%
Volailles & Œufs	9	13 203	12	32 833	-60%
Total contrats	1231	2 632 362	1242	2 304 059	
nombres de Clients	930		914		

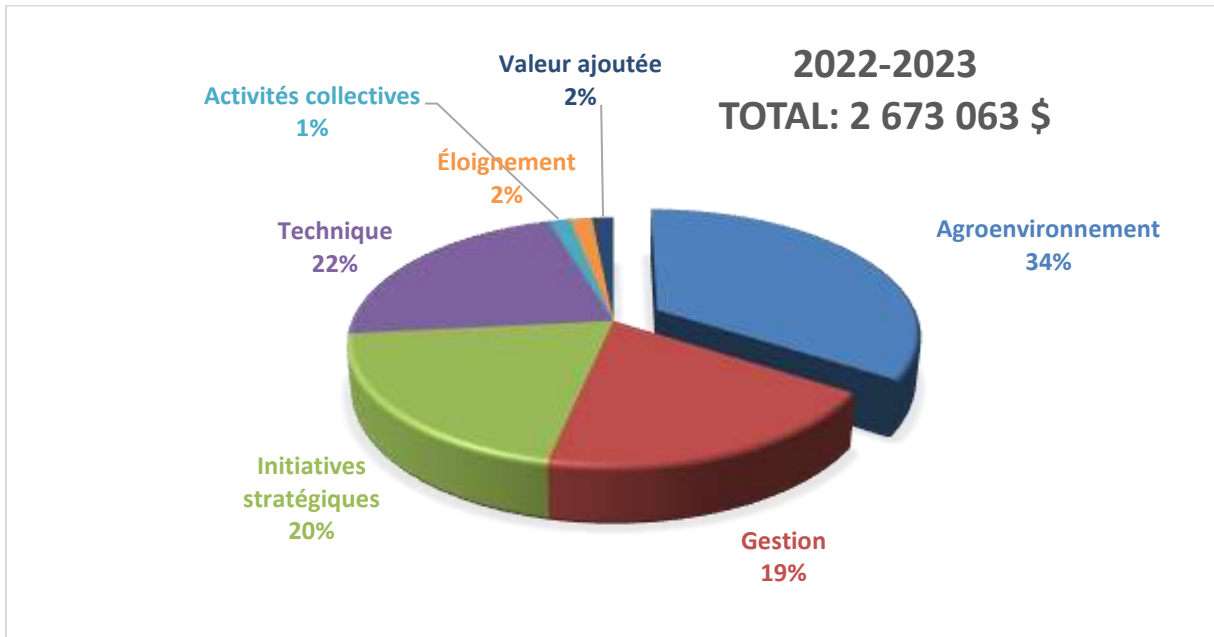
Services-conseils collectifs

Tableau 7 : Activités collectives offertes

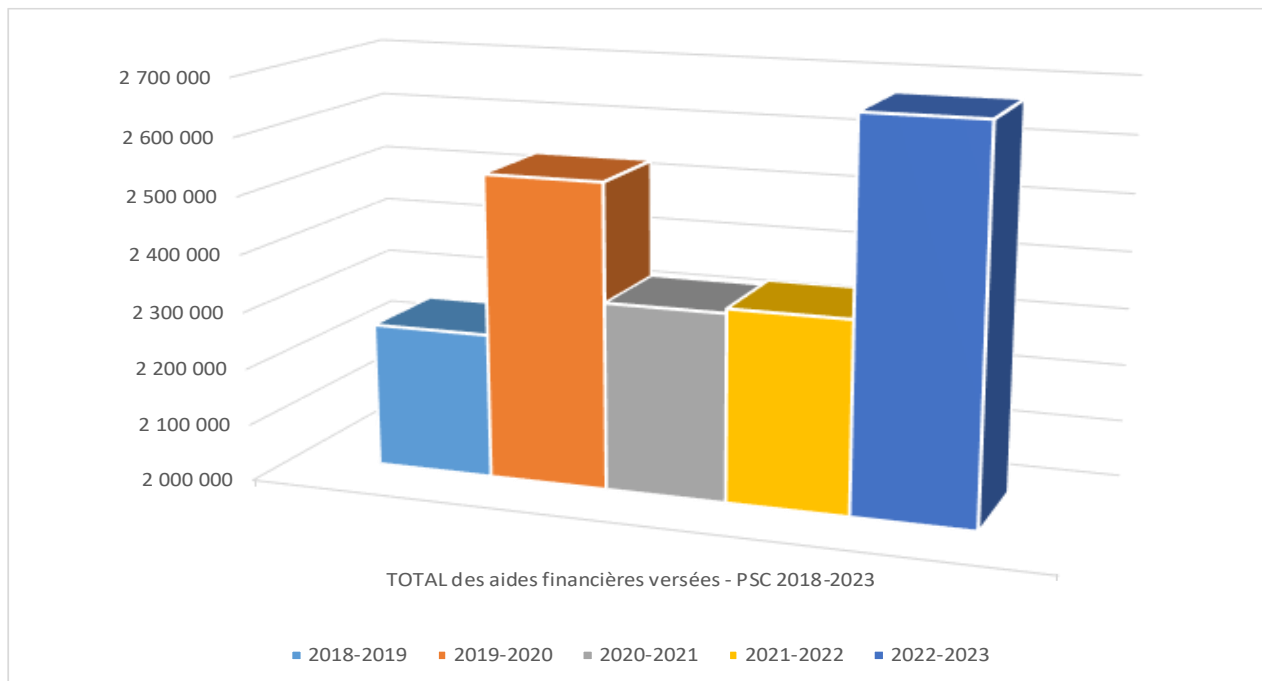
Demandeur	Date de l'activité	Nom de l'activité	nb	\$
Club acéricole du Sud du Québec	16 mars 2022	Démarrage en érablière Soirée web	112	829
Syndicat agricole de la relève-Estrie	14 avr. 2022	Salon Agri-Relève de l'Estrie - 2022	111	3 000
Groupe Leader Plus	17 août 2022 7 déc. 2022 25 janv. 2023	Cellules d'échanges et de codéveloppement : bovins laitiers	9	3 000
Coopérative Cultur'Innov	9 juil. 2022	Démonstration au champs sur la culture de l'argousier et transfert d'information	30	3 000
Groupe Conseil Agricole de l'Estrie	13 juil. 2022	Présentation de l'analyse de groupe lait 2021	35	3 000
Club agroenvironnemental de l'Estrie	7 sept. 2022	Procédures, lutte intégrée, démonstrations : pesticide-sapins	43	2 517
Association des producteurs d'arbres de Noël du Québec	24 sept. 2022	Journée champêtre des producteurs ; démonstrations Arbre de Noël	255	3 000
UPA Coaticook	20 oct. 2022	Conférence: Cultiver le bonheur ou comment tirer son épingle du jeu	50	1 000
Club acéricole du Sud du Québec	30 oct. 2022	Conférence sur les silos et bassins	32	668
Syndicat des producteurs de bovins de l'Estrie	10 nov. 2022	Journée des élevages au pâturage	106	3 000
Kim Lemay, agronome	16 nov. 2022	Activité de co-développement pour les producteurs de bovins de boucherie	10	1 000
Fédération de l'UPA de l'Estrie	22 nov. 2022	28e journée laitière de l'Estrie	85	3 000
Club acéricole du Sud du Québec	2 déc. 2022	Visites d'érablières et conférences : 3 arrêts	25	800
Syndicat agricole de la relève-Estrie	3 déc. 2022	Voyage de Noel 2022- Centre du Québec et Chaudière-Appalaches : voyage de prospection	45	2 369
Club acéricole du Sud du Québec	9 déc. 2022 16 déc. 2022	Entailage et choix d'équipements Shefford et Storneway	113	2 269
Syndicat des producteur acéricole de l'Estrie	19 janv. 2023 21 janv. 2023	Journées acéricoles les 19 et 21 janvier 2023	350	5 250
Association des producteurs d'arbres de Noël du Québec	24 févr. 2023	Colloque 2023 - La culture des arbres de Noël	56	3 000
		17 activités	1 467	40 702

Le réseau en un coup d'œil

Graphique 1 : Total des aides financières 2022-2023



Graphique 2 : Évolution des aides financières depuis 2018



- :
- La valeur ajoutée +155%
 - La bonification en phytoprotection +127%
 - La bonification relève et démarrage +24%
 - La bonification soutien au biologique +21%
 - L'agroenvironnement +17%


Tableau 8 : Principaux indicateurs

	2022-2023	2021-2022	2020-2021	2019-2020	2018-2019	Total
TOTAL des aides financières versées	2 673 063	2 336 607	2 328 655	2 523 939	2 254 237	12 116 501
> Agroenvironnement	914 682	780 401	859 118	897 872	782 975	4 235 048
> Gestion	468 800	450 061	403 467	536 066	428 861	2 287 255
> bonification en gestion	39 712	38 013	40 952	35 501	27 736	181 914
> Technique	536 618	484 189	456 235	420 766	404 227	2 302 035
> bonification en technique	50 749	46 448	33 934	29 211	36 697	197 038
> Valeur ajoutée	37 042	15 340	24 534	11 577	11 784	100 277
> bonification en valeur ajoutée	4 096	811	1 948	1 310	348	8 514
> Collaboration interprofessionnelle	3 907	1 938	11 369	5406	3 704	26 324
> Activités collectives	40 702	32 548	13 490	35 658	35 313	157 711
> Éloignement	42 751	33 091	21 045	26 377	26 142	149 406
> Initiatives stratégiques	534 004	453 768	462 563	524 195	496 450	2 470 980
o Réseau d'avertissements phytosanitaires	28 961	22 779	28 985	11 599	33 214	125 538
o Bonification pour les services Bovi-Expert	4 537	4 718	19 364	18 709	19 603	66 931
o Bonification au secteur biologique	147 543	121 903	138 350	99 849	105 794	613 439
o Bonification relève et démarrage	283 361	228 792	181 039	182 301	100 994	976 487
o Bien-être animal et efficacité énergétique	3 984	37 246	46 968	149 177	182 350	419 725
o Réduction du risques pesticides	0	0	0	0	5 429	5 429
o Agroenvironnement – Phytoprotection	43 998	19 340	25 442	34 481	20 526	143 787
o Agroenvironnement – Santé des sols	20 713	17 205	20 226	22 056	28 540	108 740
o Soutien de réduction du Plomb	0	0	1 049	6 023		7072
o Soutien tension parasite	907	1 785	1 140			3832
> Nb d'entreprises accompagnées	930	914	851	878	837	1530
> nombre de contrat	1231	1242	1172	1295	n/d	4940
> Accueil et de référencement	118	144	103	53	54	472
> Collaboration interprofessionnelle	2	2	9	7	6	26
> Activités collectives	17	16	7	20	21	81

Tableau 9 : Chiffre d'affaires du Réseau Agriconseils de l'Estrie

Services-conseils	2022-2023			Chiffres d'affaires (\$)			
	Aides financières	Part du producteur	Chiffres d'affaires	2021-2022	2020-2021	2019-2020	2018-2019
Agroenvironnement	996 815	249 204	1246019	1 042 876	1 121 217	1 179 182	859 378
Gestion et bonifications	662643	170 359	833002	813 799	763 009	998 028	795 004
Technique et bonifications	868819	274 708	1143527	988 525	979 462	878 322	872 953
Transformation Agrotourisme -Valeur Ajoutée	61 333	15 282	76615	31 880	49 883	23 170	23 569
Activités collectives	40 702	0	40702	32 548	13 490	35 658	35 313
Éloignements	42 751	0	42751	33 091	21 045	26 377	26 142
Total	2 673 063	709 553	3 382 616	2 942 719	2 948 106	3 140 737	2 612 359

Graphiques 3 : Aides financières en répartissant les initiatives stratégiques dans leur domaine



L'organisation

Conseil d'administration

Cette année, le conseil d'administration s'est réuni à 3 reprises. Lors de ces rencontres les membres ont adopté les états financiers, le budget annuel et le plan d'action qui sont essentiels comme livrables de l'entente qui lie le Réseau Agriconseils au MAPAQ. Le conseil d'administration s'assure de la bonne marche de l'organisme et oriente le réseau dans ses décisions.

Tableau 10 : Membres du conseil d'administration

Poste occupé	Nom	Représentant	Principale production
Président	François Bourassa	Producteur/utilisateur	Bovins laitiers
Vice-Président	Guy Vallée	MAPAQ	-----
Secrétaire-Trésorier	Mélanie Desrosiers	Conseiller	-----
Administrateur	Denis Larochelle	FADQ	-----
Administrateur	Guillaume Dame	UPA-Estrie	Acériculture/bovins
Administrateur	Carol-Anne Lacroix	Producteur/utilisateur	Culture en serre
Administrateur	Yvon Bégin	Producteur/utilisateur	Grandes Cultures
Administrateur	Lyne Girard	Producteur/utilisateur	Acériculture
Administrateur	Benoit Simard	Producteur/utilisateur	Bovins laitiers
Administrateur	Marc-Sylvain Pouliot	CLD Haut-St-François	-----

Membres du personnel

Pauline Samson, directrice

Magalie Côtes, agente de bureau, en congé de maternité

Ève Grenier, agente de bureau remplaçante

Notre plan d'action pour la prochaine année

Les démarches d'une planification Stratégique 2023-2028 sont amorcées depuis quelques semaines. Le prochain plan d'action découlera de cette planification stratégique et devra être déposé au MAPAQ en début d'année 2024



États financiers au 31 mars 2023



 PARTENARIAT
CANADIEN pour
L'AGRICULTURE

Canada  Québec 