

Rapport annuel 2022-2023



Réseau Agriconseils Mauricie

Juin 2023

Le Réseau Agriconseils Mauricie

Nous joindre

Réseau Agriconseils Mauricie

5195, boul. des Forges, bureau 103
Trois-Rivières (Québec) G8Y 4Z3

T. 819 387-7421

Courriel : jampron@agriconseils.qc.ca
mauricie@agriconseils.qc.ca et infomauricie@agriconseils.qc.ca

Site Web: www.agriconseils.qc.ca

Facebook: www.facebook.com/agriconseils/mauricie



Service de tensions parasites

Courriel : tp@agriconseils.qc.ca

Cellulaire. : 819 699-2702

Site Web Tensions parasites: www.tensionagricole.com

Le mot du président

L'année 2022-2023 fut concluante pour les deux mandats du Réseau Agriconseils Mauricie. Ce fut la dernière année du Programme quinquennal de services-conseils (PSC) 2018-2023 et nous avons régularisé le service de tensions parasites par une entente décisive en lien avec le litige entre l'ordre des ingénieurs du Québec (OIQ) et M. Bruno Veillette, ancien employé du Réseau, et, par ricochet, le service tensions parasites.



En mai 2022, nous avons en effet obtenu l'accord de l'OIQ pour notre modèle d'affaire et en juin, nous sommes aboutis à une entente afin de dénouer l'impasse entre l'OIQ et M. Veillette. Le Réseau s'est désisté de la demande en jugement déclaratoire à la cour supérieure en échange d'un règlement complet et final des plaintes déposées contre M. Veillette en octobre 2020. Le Réseau a finalement versé un montant de **17 101 \$** à l'OIQ.

Il faut souligner l'implication soutenue des membres du conseil d'administration dans ce dossier et du suivi constant et efficace de la directrice Jacynthe Lampron. Je profite de cette tribune pour les remercier.

En cette dernière année du PSC 2018-2023, les aides financières versées aux producteurs agricoles et aux transformateurs agroalimentaires ont augmenté de **19%** pour atteindre **1 022 282 \$** distribués en Mauricie. Cette hausse s'explique en partie par une légère augmentation des utilisateurs de services-conseils non-liés, par une augmentation des activités d'intervention en gestion, plus particulièrement pour les plans de transferts d'entreprise conclus cette année, ainsi qu'une augmentation du nombre de demandes pour les analyses financières et économiques.

Je termine en remerciant le personnel de la Coordination des services-conseils (CSC) pour leur appui auprès des dispensateurs et auprès du Réseau, sans oublier nos partenaires gouvernementaux, le ministère de l'agriculture, de l'alimentation et des pêcheries du Québec (MAPAQ) et le Partenariat canadien pour l'agriculture du gouvernement du Canada.



René Perreault, Président
Réseau Agriconseils Mauricie

Le mot de la directrice

Déjà une autre année de complétée! C'est avec grand plaisir que je vous présente les activités du Réseau Agriconseils Mauricie en cette dernière année du PSC 2018-2023. Toutes ces informations qui vous sont fournies permettent de constater l'ampleur du cumul de chaque action. Comme mentionné par le président M. René Perreault, c'est un peu plus de **1 million \$** de retombées en activités et en services-conseils offerts à près de **400** exploitants du monde agricole et agroalimentaire de la Mauricie.



Je tiens à remercier les membres de l'équipe du réseau et souligner leur professionnalisme dans chacun de leur domaine d'expertise : Daniel Asselin, adjoint administratif assidu et Denis Faucher, électricien pour le service en tensions parasites appuyé par Kodjo Agbossou, expert de référence en tensions parasites pour le MAPAQ. Pendant près de trois ans, le service a eu son lot de défis. Beaucoup d'énergie et de temps ont été consacrés à sa survie. Ces difficultés sont maintenant derrière nous et nous nous préparons à remonter la pente pour atteindre à nouveau les 100 visites de fermes par année.

Cette année, le Réseau Agriconseils Mauricie s'est ouvert aux réseaux sociaux par la publication d'une page régionale sur Facebook afin de partager les projets réalisés - dont le service en tensions parasites - et ceux des autres intervenants agricoles et agroalimentaires de la Mauricie. Une formation de 18 heures dans ce domaine m'a outillé pour une meilleure aisance afin de maximiser les partages et les publications sur les réseaux sociaux.

Je souhaite offrir un remerciement aux membres du conseil d'administration pour leur soutien tout au long de l'année, plus particulièrement au président René Perreault pour sa disponibilité et pour son support au déroulement des activités du réseau. Aussi, je ne voudrais pas passer sous silence ma reconnaissance du travail de tous les intervenants agricoles et agroalimentaires de la Mauricie pour leur appui à la mission du Réseau Agriconseils Mauricie « Guide à la réussite des agriculteurs en Mauricie ».

A handwritten signature in blue ink that reads "Jacynthe Lampron".

Jacynthe Lampron, directrice
Réseau Agriconseils Mauricie

Le Service de diagnostic en tensions parasites dans les bâtiments agricoles

Le Réseau Agriconseils Mauricie poursuit la gestion du service de détection des tensions parasites dans les bâtiments agricoles partout au Québec. Notre modèle d'affaire est maintenant reconnu auprès de l'ordre des ingénieurs du Québec (OIQ). En voici le résumé :



- Le service est assuré par un compagnon électricien qui, à la suite d'une discussion avec le producteur, se rend sur les lieux de la ferme afin de prendre les mesures de tensions parasites.
- L'électricien émet son diagnostic basé sur le *code canadien de l'électricité* et remet en même temps au client la Fiche technique sur la résolution de problèmes liés aux tensions parasites, développée en collaboration avec le MAPAQ, Hydro-Québec, le Réseau Agriconseils Mauricie et l'UPA.
- Les diagnostics sont révisés aux deux mois par un ingénieur de l'OIQ et ce dernier intervient lorsque des situations particulières se présentent.

Dans la dernière année, l'électricien du Service a effectué 55 visites sur un total de 51 fermes différentes qui ont reçu les services de détection des tensions parasites. Ce résultat représente une diminution par rapport à l'an dernier.

Tableau 1 Comparatif des interventions en tensions parasites par région

Région	Dossiers	Suivis	Total 2022-2023	Total 2021-2022
Abitibi-Témiscamingue	5		5	0
Bas-Saint-Laurent	6		6	6
Capitale Nationale et Côte-Nord	0		0	3
Centre-du-Québec	7		7	15
Chaudière-Appalaches	12		12	15
Estrie	3		3	8
Gaspésie	0		0	0
Laurentides	3		3	2
Mauricie	6	3	9	12
Montérégie	7	1	8	15
Montréal-Laval-Lanaudière	2		2	3
Outaouais	0		0	0
Sagunay-Lac St-Jean	0		0	0
Total	51	4	55	79

La mission et la vision du réseau

Raison d'être

Guide à la réussite des agriculteurs en Mauricie

Valeurs

Visionnaire – Dynamique - Présent – Rassembleur

Vision 5 ans

Atteindre un taux de rayonnement de 60% chez nos agriculteurs.

Nos grands mandats

Offre en services-conseils

Le réseau Agriconseils agit à titre de guichet unique de services-conseils auprès des entreprises et des conseillers du secteur agricole et agroalimentaire de la Mauricie. Il est mandaté pour l'administration et la saine gestion du Programme services-conseils (PSC) du ministère de l'Agriculture, des Pêcheries et d'Alimentation du Québec (MAPAQ). Ce programme offre un soutien financier aux entreprises du secteur agricole et agroalimentaire québécois. Il permet aux entreprises agricoles et agroalimentaires de renforcer leur capacité à s'adapter à leur environnement d'affaires en constante évolution tout en respectant les attentes sociétales.



Le service de détection des tensions parasites

Le Réseau Agriconseils Mauricie agit également comme dispensateur de services-conseils par son conseiller Denis Faucher, électricien. Le Réseau Agriconseils Mauricie est l'unique réseau Agriconseils à avoir ce deuxième mandat. Nous sommes appuyés par Kodjo Agbossou, l'expert de référence en tensions parasites pour le MAPAQ et professeur titulaire, Département de génie électrique et génie informatique. Le service est unique au Québec et notre conseiller se déplace dans toutes les régions du Québec, selon les besoins.

Les services-conseils

Les aides financières du programme (PSC) 2018-2023 se répartissent en deux volets :

Volet 1 : Appui à l'utilisation des services-conseils par les entreprises;

Volet 2 : Appui à la diffusion d'informations et aux activités de codéveloppement des entreprises.

Volet 1

Services-conseils individuels

Les services-conseils individuels représentent le noyau des activités du Réseau. Ils incluent un diagnostic, des recommandations et un suivi aux entreprises. Un total de **397** clients différents ont bénéficié des aides financières offertes par le PSC, ce qui représente **41%** des entreprises agricoles et agroalimentaires de la Mauricie. Les détails des aides versées dans chacun des domaines d'intervention sont présentés dans les sections suivantes.

Bonifications et priorités régionales

Le réseau Agriconseils Mauricie offre une bonification de 25 % du taux d'aide. Cette bonification représente un montant de **46 751 \$** réparti parmi les priorités régionales suivantes :

- Les productions en émergence (toutes les productions, incluant la production bovine et l'acériculture, sauf : lait, poulet, dinde, porcs, maïs-grain, blé, soya, orge, avoine, plantes fourragères en culture conventionnelle, pommes de terre, haricot sec)
- Le domaine Valeur ajoutée (transformation alimentaire artisanale et mise en marché de proximité)
- Le domaine de la Gestion (sauf pour un suivi de plan d'action et pour l'organisation des données).

Éloignement

En Mauricie, nous respectons la politique de frais de déplacement pour les dispensateurs devant parcourir plus de 200 km aller-retour vers le besoin de services chez un producteur. Cette aide financière contribuant aux déplacements est priorisée si la région ne possède pas l'expertise sur son territoire. Ces aides financières n'affectent pas le plafond de subventions des entreprises.

Initiatives stratégiques

Les initiatives stratégiques sont des besoins spécifiques ciblés, soutenus et bonifiés de **35 %** par le ministère de l'Agriculture, des Pêcheries et d'Alimentation du Québec. Des sommes totalisant **209 792 \$** ont été déboursées en aide financière dans les secteurs suivants :

- Gestion intégrée des ennemis des cultures et Santé et conservation des sols - Domaine agroenvironnement
- Réseau d'avertissement phytosanitaires (RAP) – Domaine technique
- Bovi-Expert - Domaine technique
- Relève et démarrage – Tous les domaines
- Production biologique – Tous les domaines
- Diagnostic en Tensions parasites dans les bâtiments agricoles – Domaine technique

Volet 2

Services-conseils Collectif

Les activités collectives offertes tout au long de l'année aux producteurs agricoles favorisent les échanges, l'acquisition de connaissances entre les exploitants agricoles, les conseillers et les intervenants du milieu. C'est aussi une façon d'augmenter la visibilité du réseau. En 2022-2023, **15** activités ont été organisées par les dispensateurs. Le nombre d'activités extérieures a augmenté par rapport à l'année dernière, à la grande satisfaction des organisateurs et des participants. Le réseau a versé **37 135 \$** en soutien aux activités qui vous sont présentées en détail ci-dessous :

Tableau 2 – Activités collectives

ACTIVITÉS COLLECTIVES		
Date	Activités	Organisateurs
2022-03-10	Plantes fourragères	Club Lavi-Eau-Champ
2022-03-17	Soirée veaux d'embouche	Syndicat des producteurs de bovins de la Mauricie
2022-04-08	Journée d'information technique	Groupe Envir-Eau-Sol inc.
2022-04-07	Ferme Bonnetterre, un parcours qui se démarque	Club Lavi-Eau-Champ
2022-07-20	Demi-journée Machinerie	Club Lavi-Eau-Champ
2022-09-15	Visites d'entreprises au Bas St-Laurent - Culture genevrier	Club Lavi-Eau-Champ
2022-09-22	Ver et Bière	Club Lavi-Eau-Champ
2022-12-08	Symposium laitier de la Mauricie	CAB Mauricie
2022-12-12	Rencontres ambassadeurs du service AVENIR	Rédération de l'UPA de la Mauricie
2022-12-16	Visite de la distillerie Ubald	Club Lavi-Eau-Champ
2023-01-09	Journée d'échanges et d'innovations Bio+ 2023	CETAB
2023-02-01	Journée petits fruits	Club Lavi-Eau-Champ
2023-02-22	Conférence INPAQ Série Plan agriculture durable	Entreprendre MRC Bécancour
2023-03-07	Atelier d'échanges avec Martine Fraser	Agricultrices de la Mauricie
2023-03-08	Demi-journée plantes fourragères	Club Lavi-Eau-Champ



Le rapport des activités

Promotion des services-conseils agricoles

Plusieurs activités ont eu lieu en 2022-2023, la directrice du réseau y a participé et a profité de l'occasion pour faire connaître et promouvoir l'organisation. En voici les détails :

Tableau 3 – Activités promotionnelles et de communication

ACTIVITÉS PROMOTIONNELLES ET DE COMMUNICATION	
Date	Activités
2022-04-05	Rencontre virtuelle- SADC Maskinongé
2022-04-07	Participation à l'assemblée générale annuelle du Club Lavi-Eau-Champ inc.
2022-04-08	Participation à l'assemblée générale annuelle du Groupe Envir-Eau-Sol inc.
2022-04-21	Participation à la Soirée des Gens de Terre et Saveurs
2022-05-24	Rencontre virtuelle - Conseiller stratégique Lactanet
2022-08-27	Participation à la journée Champêtre pour les producteurs de la Mauricie
2022-10-05	Rencontre des conseillers en Gestion Mauricie - Relève et démarrage
2022-11-09	Rencontre virtuelle relève - Coop à contre-courant
2022-11-18	Participation à la rencontre des intervenants en transferts d'entreprise
2022-12-12	Rencontre avec les ambassadeurs et producteurs pour le service AVENIR
2022-12-15	Visite de la ferme l'Eden du cerf rouge
2023-01-17	Présence au Salon de l'agriculture de St-Hyacinthe

Dispensateurs de services-conseils

Tous les services-conseils sont disponibles grâce au travail professionnel des conseillers et conseillères des différents dispensateurs. La liste se trouvant EN ANNEXE I comprend les dispensateurs ayant livrés un ou plusieurs contrats de services-conseils en Mauricie tout au long de l'année 2022-2023. Les conseillers ayant une adresse d'affaire en Mauricie y sont identifiés.

Satisfaction de la clientèle

À chaque fermeture des contrats lors du versement de l'aide financière, un questionnaire permettant de connaître le degré de satisfaction des producteurs agricoles ou agroalimentaires est envoyé systématiquement par courriel. En 2022-2023, **36** entreprises ont répondu sur une possibilité de **397**, ce qui équivaut à un taux de participation de **9 %**. En analysant les résultats, les producteurs et productrices qui ont répondu sont très satisfaits à **68 %** et plutôt satisfaits à **32 %** des services du Réseau. Les répondants ont répondu à **86%** être très en accord que le service-conseils reçu a été utile, la balance est plutôt en accord.

Nous constatons aussi une meilleure connaissance de l'ensemble des services offerts par les réseaux Agriconseils. En 2020, **60%** des répondants disaient très bien ou bien les connaître, en 2022, le taux est monté à **71 %**. En 2022-2023, les répondants aux sondages ont affirmés à **80 %** très bien ou bien les connaître les réseaux Agriconseils. On observe donc une augmentation importante à chaque année.

Les services-conseils en chiffres

Administration des aides financières

Nombre d'entreprises agricoles accompagnées

397 entreprises agricoles incluant l'agroenvironnement.

Nombre de projets soutenus

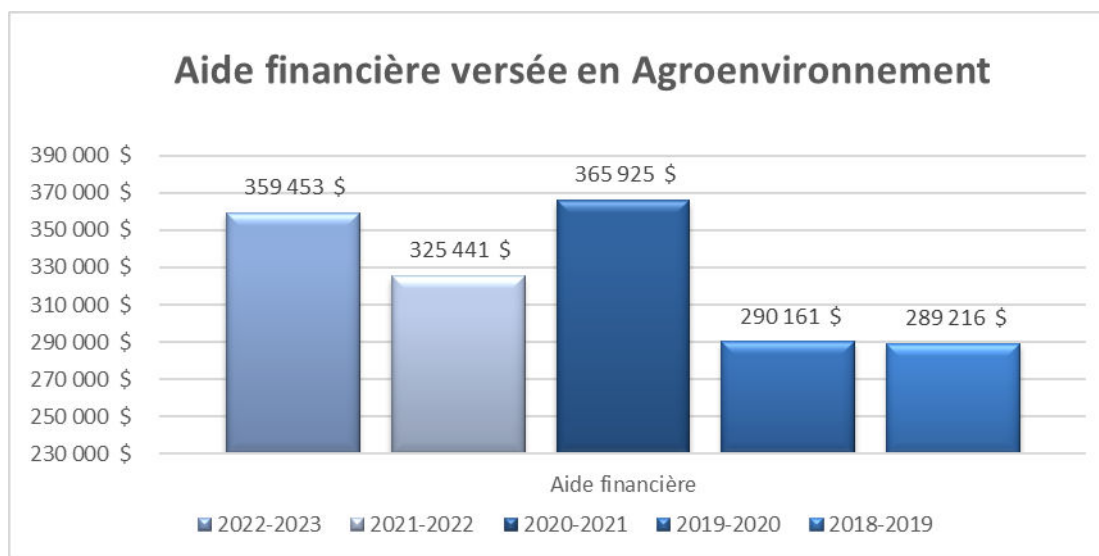
560 contrats reliés au PSC, toujours incluant les contrats en agroenvironnement.

Services-conseils individuels

Les prochains tableaux montrent les montants totaux d'aides financières versées annuellement aux entreprises accompagnées par des conseillers, et ce par domaine d'intervention.



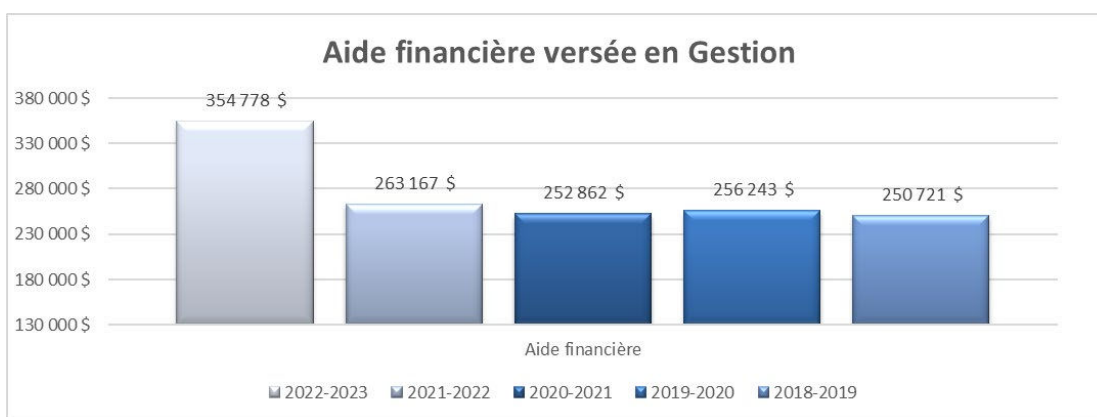
Tableau 4 – Agroenvironnement



AGROENVIRONNEMENT	2022 - 2023		2021-2022		2020-2021	
Description des services-conseils	Nbre	Aide \$	Nbre	Aide \$	Nbre	Aide \$
Accompagnement et suivis	443	291 457 \$	427	267 917 \$	423	282 292 \$
Évaluation détaillée ciblée	9	20 054 \$	8	6 698 \$	8	6 906 \$
PAA	52	37 742 \$	71	50 826 \$	105	76 727 \$
Approche-mandat	14	10 200 \$	n/a		n/a	
Total Agroenvironnement	518	359 453 \$	506	325 441 \$	536	365 925 \$

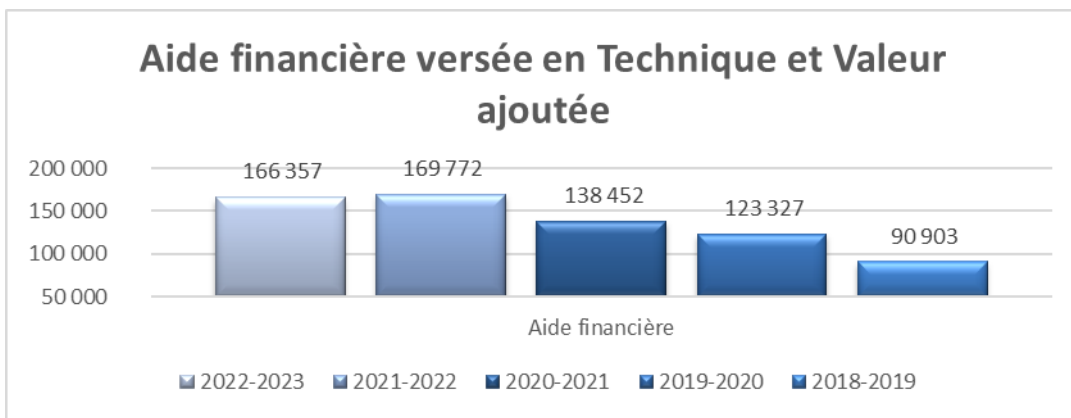
* Le tableau n'inclut pas les initiatives stratégiques en phytoprotection et en santé des sols.

Tableau 5 – Gestion de l'entreprise



GESTION	2022-2023		2021-2022		2020-2021	
	Nbre	Aide \$	Nbre	Aide \$	Nbre	Aide \$
Description des services-conseils						
Diagnostics globales et sommaires	37	47 028 \$	27	32 052 \$	24	28 992 \$
Plan d'affaires	28	80 006 \$	59	95 230 \$	57	95 271 \$
Plan d'exploitation et suivi	58	60 156 \$	23	21 599 \$	29	26 283 \$
Plan de démarrage	19	38 805 \$	15	32 575 \$	13	47 581 \$
Plan de transfert	45	109 816 \$	39	72 313 \$	23	43 727 \$
Rencontre préparatoire au plan de transfert	16	8 427 \$	12	5 253 \$	9	3 209 \$
Gestion des ressources humaines	8	9 815 \$	3	3 145 \$	7	5 955 \$
Organisation des données	2	725 \$	2	1 000 \$	4	1 845 \$
Total Gestion	213	354 778 \$	180	263 167 \$	166	252 862 \$

Tableau 6 – Technique et Valeur ajoutée



TECHNIQUE et VA	2022 - 2023		2021-2022		2020-2021	
	Nbre	Aide \$	Nbre	Aide \$	Nbre	Aide \$
Description des services-conseils						
Régie des cultures	126	119 485 \$	137	120 577 \$	111	98 702 \$
Acériculture	23	21 716 \$	28	53 450 \$	14	9 880 \$
Gestion de l'eau	24	18 647 \$	27	19 270 \$	17	9 660 \$
Dépistage	22	13 328 \$	23	13 707 \$	25	15 444 \$
Régie des élevages	54	36 821 \$	60	39 119 \$	59	30 080 \$
Bâtiments	19	13 417 \$	18	16 000 \$	13	9 315 \$
Valeur ajoutée - transformation agroalimentaire	8	10 051 \$	13	10 076 \$	10	9 670 \$
Total	188	166 357	210	169 772	180	138 452

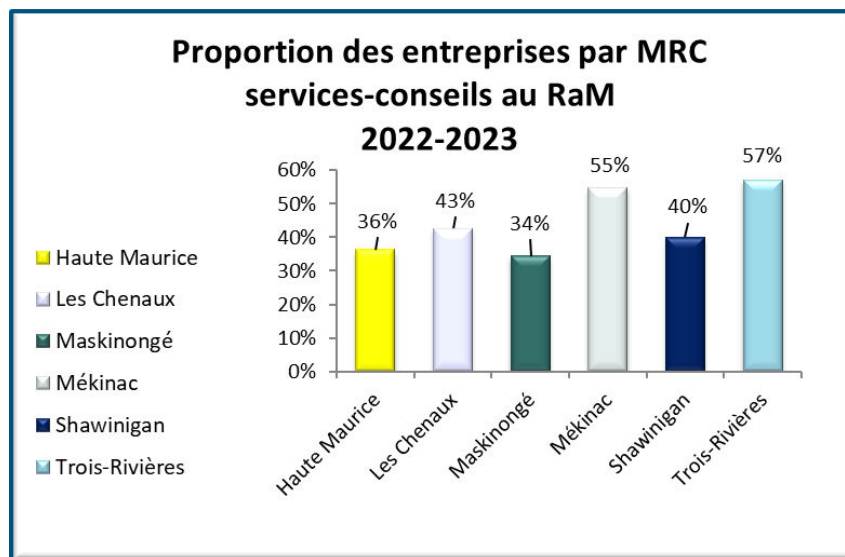
Éloignement

Un montant de **13 165 \$** a été déboursé pour plus d'une vingtaine d'entreprises. Les principaux utilisateurs de cette aide additionnelle sont les entreprises porcines, cultures de serre et cultures en émergence (vignobles, transformation de produits alcoolisés, petits fruits nordiques).

La région en un coup d'œil

Tableau 7 – Entreprises agricoles utilisatrices d'aide financières en services-conseils

MRC de la Mauricie	2022-2023			2021-2022			2020-2021		
	Entreprises totales	Services au RaM	Proportion	Entreprises totales	Services au RaM	Proportion	Entreprises totales	Services au RaM	Proportion
Haute Maurice	22	8	36%	24	6	25%	23	7	30%
Les Chenaux	258	110	43%	264	117	44%	262	114	44%
Maskinongé	445	153	34%	457	138	30%	454	129	28%
Mékinac	153	84	55%	154	84	55%	150	83	55%
Shawinigan	30	12	40%	29	15	52%	28	10	36%
Trois-Rivières	49	28	57%	49	30	61%	48	23	48%
TOTAL	957	397	41%	977	390	40%	965	366	38%



Le réseau en un coup d'œil



Tableau 8 – Aide financière totale

PORTRAIT DES AIDES FINANCIÈRES					
Aide financières versées au Programme	2022-2023	2021-2022	2020-2021	2019-2020	2018-2019
Aide financières versées au programme service-conseils (PSC)	1 222 282 \$	1 027 440 \$	1 011 415 \$	946 626 \$	861 770,00 \$
Agroenvironnement	359 453 \$	325 441 \$	365 925 \$	290 161 \$	289 216 \$
Gestion	354 778 \$	263 167 \$	252 862 \$	254 153 \$	250 721 \$
Technique	156 305 \$	159 696 \$	129 589 \$	119 205 \$	91 245 \$
Valeur ajoutée	10 051 \$	10 076 \$	9 670 \$	6 315 \$	933 \$
Collaboration interprofessionnelle	34 852 \$	9 856 \$	8 087 \$	11 210 \$	12 471 \$
Éloignement - déplacement	13 165 \$	10 738 \$	13 367 \$	8 167 \$	5 945 \$
Activités collectives	37 135 \$	18 132 \$	12 345 \$	52 482 \$	32 121 \$
Initiatives stratégiques:	209 792 \$	184 455 \$	175 849 \$	167 913 \$	135 600 \$
Réseau d'avertissement phytosanitaires (RAP)	13 328 \$	13 707 \$	15 444 \$	16 706 \$	9 444 \$
Bonification pour les services Bovi-Expert et TP	2 622 \$	2 933 \$	2 656 \$	4 146 \$	4 135 \$
Bonification au secteur biologique	62 172 \$	39 014 \$	48 747 \$	35 515 \$	34 096 \$
Bonification pour la clientèle relève et démarrage	97 233 \$	81 200 \$	66 349 \$	53 960 \$	15 781 \$
Plan de soutien en bien-être animal et efficacité	n/a	17 076 \$	10 278 \$	28 990 \$	56 019 \$
Agroenvironnement - Phytoprotection	15 607 \$	13 886 \$	12 613 \$	12 241 \$	6 112 \$
Agroenvironnement - Santé des sols	18 830 \$	15 639 \$	19 293 \$	16 356 \$	10 013 \$
Agroenvironnement - Lutte pour la réduction des	-	- \$	750 \$	- \$	- \$
Bonification régionale	46 751 \$	45 977 \$	43 438 \$	37 360 \$	42 413 \$
Nombres d'entreprises accompagnées	397	390	366	368	369
Total des entreprises en Mauricie	957	977	965	966	968
Taux de rayonnement	41%	40%	38%	38%	38%
Nombre de contrats	560	549	515	519	N/A
Activités collectives	15	9	5	23	18

L'organisation

Conseil d'administration

Le réseau est administré par un conseil d'administration formé de cinq productrices ou producteurs, d'un représentant d'un organisme du milieu, d'une représentante du ministère de l'Agriculture, des Pêcheries et de l'Alimentation du Québec (MAPAQ), d'un représentant de la Financière agricole du Québec et d'une représentante du Collège électoral des conseillers.

Cette année, le conseil d'administration s'est réuni à **six** reprises afin de s'assurer du bon fonctionnement de l'organisation Il voit aussi à la réalisation des principaux mandats du Réseau.

Composition du Réseau Agriconseils Mauricie

Tableau 9 - Membres du conseil d'administration et personnel du Réseau.

Poste occupé	Nom	Représentant	Principale production
Président	René Perreault	FUPAM	Production grandes cultures
Vice-présidente	Marie-Christine Brière	FUPAM	Production de pommes de terre Relève
Trésorier	Marie-Christine Brière	FUPAM	Production de pommes de terre Relève
Secrétaire	Sébastien Cyr	FADQ	
Administrateur	Hélène Champagne	FUPAM	Production laitière - biologique
Administrateur	Daniel Lampron	FUPAM	Production laitière et grandes cultures - biologique
Administrateur	Florence Lefebvre St-Arnaud	FUPAM	Production horticole – biologique Relève
Administrateur	Lionel Arseneault	Organisme du milieu / MRC Des Chenaux	
Administrateur	Éliane Martel	Collège électoral des conseillers / Club Lavi- Eau-Champ inc.	
Administrateur	Patricia Lamy	MAPAQ	

Comités

Comité de gouvernance

René Perreault, Marie-Christine Brière, Sébastien Cyr

Comité de surveillance

Éliane Martel et Marie-Christine Brière

Comité d'offre financière

Éliane Martel, Marie-Christine Brière, Daniel Lampron et René Perreault

Comité ressources humaines

Éliane Martel, Marie-Christine Brière et René Perreault



Membres du personnel

Jacynthe Lampron, directrice

Daniel Asselin, adjoint administratif

Denis Faucher, électricien en diagnostics de tensions parasites dans les bâtiments agricoles

 PARTENARIAT
CANADIEN pour
l'AGRICULTURE

Canada Québec 

ANNEXE I - Liste des dispensateurs inscrits auprès du réseau Agriconseils Mauricie

LISTE DES DISPENSATEURS ACTIFS AU RÉSEAU AGRICONSEILS MAURICIE 2022-2023		
Domaine	Nom du dispensateur *Dispensateur de la Mauricie	* Téléphone
Acériculture	Bertrand Patrice	* 418 286-4648
Acériculture	Club d'encadrement technique acéricole (CETA) de Portneuf	418 277-2558
Acériculture	SNG-Foresterie-conseil	819 758-1693
Acériculture	Service d'Intervention en Milieu Naturel SENC	418 887-3499
Acériculture	Alain Pelletier	418 356-2723
Agroenvironnement Bio	Centre d'Expertise et de Transfert en Agriculture Biologique	819 758-6401
Agroenvironnement Bio	Club Bio+	819 758-6401
Agroenvironnement	9405-4905 Québec inc.(Pierre-Manuel Plante)	* 819 668-6477
Agroenvironnement	Club Lavi-Eau-Champ Inc.	* 819 601-2632
Agroenvironnement	Club Yamasol	819 293-8255
Agroenvironnement	Groupe Envir-Eau-Sol Inc.	* 819 296-2330
Agroenvironnement	Logiag	450 427-3000
Agroenvironnement	Services AgriXpert Coopérative de solidarité	450 753-5153
Agroenvironnement	Agro & Foresterie Sam Chauvette	819 302-4604
Gestion	Agrigo Conseils inc.	418 931-1840
Gestion	Centre multi-conseils agricoles (CMCA)	418 689-0648
Gestion	9364-5224 Québec inc - Nathalie Beauchemin	819 293-3147
Gestion	CETAB (Anne LeMat et collègues)	819 758-6401
Gestion	Les Consultants Agricoles G.M. Inc	418 365-0366
Gestion	Groupe Agristratégies (Yves Chagnon)	819 575-7025
Gestion	Groupe Vision Gestion	579 225-0444
Gestion	Lauriane Bordes	418 945-2042
Gestion	Momentum Agricole (Martin Méthot)	418 929-8786
Gestion	SCF Mauricie Inc. (Martin Laneville et Simon Pageau)	* 819 378-4033
Gestion	Maryse Pigeon, agr.	418 997-2095
Gestion	Services Agricoles S.C. inc. (Andrée Croteau)	450 917-4500
Gestion - Accompagnement - RH	Fédération UPA de la Mauricie (Mélanie Vallée)	* 819 378-4033
Gestion - Accompagnement - RH	Isabelle Éthier	450 502-0814
Gestion - Autogestion des risques - Porc	Sirporc inc. (Réjean Leblanc)	819 362-9910
Gestion - Horticulture	François Handfield	819 341-0724
Gestion - Lait	Groupe Agri-D inc. (Dominik Desrosiers)	819 472-5033
Gestion - Porc	Les Consultants Denis Champagne	418 387-7204
Gestion - Planification stratégique	GRE/Pierre Nadeau	* 819 719-0965
Gestion - Planification stratégique	Isabelle Martin consultante en affaires inc.	* 819 380-8831
Gestion	ST Marketing et planification stratégique inc.	* 418 802-9336

LISTE DES DISPENSATEURS ACTIFS AU RÉSEAU AGRICONSEILS MAURICIE 2022-2023

Domaine	Nom du dispensateur *Dispensateur de la Mauricie	* Téléphone
Ingénieur en Bâtiments agricoles	Fusion Expert Conseils	819 474-1515
Ingénieur en Bâtiments agricoles -EE	Génika (Joey Villeneuve)	418 208-4834
Ingénieur en Bâtiments agricoles	Consultants Lemay & Choinière	450 293-8960
Plan de Marketing/commercialisation	Papilles Développement	418 809-7895
Plan de Marketing/commercialisation	Guarana Marketing	819 690-4804
Plan de Marketing/commercialisation	Lizianne Fortier, conseillère marketing	438 395-0665
Plan de Marketing/commercialisation	Triade Marketing	418 527-4537
Plan de Marketing/commercialisation	IM Stratégie inc.	514 944-0070
Régie des cultures - Asperges	Innovterra	450 803-1092
Régie des cultures - Canneberges	Club environnemental et technique Atocas	819 385-4242
Régie des cultures - Fruits - Pommes	Club Agro Pomme (Maude Richard)	450 623-0889
Régie des cultures - Gestion de l'eau	Logiag	450 427-3000
Régie des cultures - Gestion de l'eau	Club Agro-environnemental de l'Érable	819 362-6144
Régie des cultures - Horticulture	IQDHO	450 778-6514
Régie des cultures - Horticulture	François Handfield	819 341-0724
Régie des cultures - Horticulture	Violon et Champignon	418 525-8635
Régie des cultures - Petits fruits	Marie-Ève Dion	418 496-0528
Régie des cultures - Petits fruits	Pierrette Lavoie	* 819 373-5283
Régie des cultures - Petits fruits	Coopérative Cultur'Innov	819 340-1836
Régie des cultures - Petits fruits	9072-5227 Québec inc. - Sylvie Huard	* 819 695-3348
Régie des cultures - Pommes de terre	Brière Maxime	* 819 535-5840
Régie des cultures - Pommes de terre	Diane Côté	450 916-8037
Régie des cultures - Vigne/Vignoble	Gaelle Dubé	418 417-0589
Régie des cultures - Vigne/Vignoble	Anouk De Coninck	450 558-0636
Régie des cultures - Gestion des gels	Vahid Ikani	819 580-0245
Régie des élevages - Apiculture	Centre de recherche en santé animale de Deschambault	418 286-3353
Régie des élevages - Bovins	Jocelyn Jacob	* 819 415-2876
Régie des élevages - Bovins	Conseils Élevage 5,0 (Michel Lemelin)	819 448-3375
Régie des élevages - Lait	Lactanet - Valacta (*Karen Bergeron)	* 514 459-3030
Régie des élevages - Lait - Bio	Centre d'Expertise et de Transfert en Agriculture Biologique (Sonia Gosselin)	819 758-6401
Régie des élevages - Tensions parasites	Réseau Agriconseils Mauricie (Denis Faucher)	* 819 699-2702
Serres	Climax Conseils S.E.N.C.	418 876-2184
Valeur ajoutée	Centre d'expertise Fromagère du Québec	450 250-2330
Valeur ajoutée	Hélène Thiboutot Experte conseil inc.	450 260-5171
Valeur ajoutée	Technia inc.	418 866-8588
Valeur ajoutée - Distillerie	Yan Chamberland	418 435-9925
Valeur ajoutée - Distillerie	Alexandre Côté	418 261-8687