

# Rapport annuel 2021-2022



## Réseau Agriconseils Mauricie

Juin 2022

## TABLE DES MATIERES

<b>NOUS JOINDRE.....</b>	<b>2</b>
<b>LE RESEAU AGRICONSEILS MAURICIE.....</b>	<b>3</b>
<b>NOS GRANDS MANDATS .....</b>	<b>6</b>
<i>Services-conseils individuels.....</i>	<i>7</i>
<i>Bonifications et priorités régionales.....</i>	<i>7</i>
<i>Éloignement .....</i>	<i>7</i>
<i>Initiatives stratégiques.....</i>	<i>7</i>
<i>Services-conseils Collectif.....</i>	<i>8</i>
<b>LE RAPPORT DES ACTIVITES.....</b>	<b>8</b>
<b>LES SERVICES-CONSEILS EN CHIFFRES .....</b>	<b>10</b>
<i>Nombre d'entreprises agricoles accompagnées .....</i>	<i>10</i>
<i>Nombre de projets soutenus.....</i>	<i>10</i>
<i>Services-conseils individuels.....</i>	<i>10</i>
<i>Éloignement .....</i>	<i>12</i>
<b>LE RESEAU EN UN COUP D'ŒIL.....</b>	<b>14</b>
<b>NOTRE PLAN D'ACTION POUR LA PROCHAINE ANNEE .....</b>	<b>15</b>
<b>L'ORGANISATION .....</b>	<b>16</b>
CONSEIL D'ADMINISTRATION.....	16
COMITES .....	17
MEMBRES DU PERSONNEL.....	17

## Nous joindre

### **Réseau Agriconseils Mauricie**

5195, boul. des Forges, bureau 103  
Trois-Rivières (Québec) G8Y 4Z3

T. 819 387-7421

Courriel : [jlampron@agriconseils.qc.ca](mailto:jlampron@agriconseils.qc.ca)

[mauricie@agriconseils.qc.ca](mailto:mauricie@agriconseils.qc.ca)

[infomauricie@agriconseils.qc.ca](mailto:infomauricie@agriconseils.qc.ca)

Site Web: [www.agriconseils.qc.ca](http://www.agriconseils.qc.ca)

Facebook : [www.facebook.com/agriconseils](http://www.facebook.com/agriconseils)



### **Service de tensions parasites**

Courriel : [tp@agriconseils.qc.ca](mailto:tp@agriconseils.qc.ca)

Cellulaire. : 819 699-2702

Site Web Tensions parasites: [www.tensionagricole.com](http://www.tensionagricole.com)

# Le Réseau Agriconseils Mauricie

## Le mot du président

Cette année 2021-2022 se termine comme elle a commencé, à travers des directives de la santé publique auxquelles le personnel, les collaborateurs, les conseillers et les membres du conseil d'administration se sont conformés avec résilience et aisance. Les services-conseils rendus, encore cette année, n'en ont pas été diminués. Au contraire, pour une deuxième année consécutive, nous dépassons le million de dollars en distribuant 1 027 440\$ en aide financière pour des services-conseils et activités collectives offertes aux entreprises agricoles et agroalimentaires de la Mauricie.



Afin de répondre aux demandes des dispensateurs de services-conseils, des améliorations au Programme services-conseils (PSC 2018-2023) ont été instaurées cette année. Merci aux personnels de la Coordination des services-conseils (CSC) et du Département de la planification des programmes (DPP) du MAPAQ pour votre ouverture et votre appui pour une bonne gestion des fonds publics tout en diminuant la charge administrative des conseillers.

Cette année aura été particulièrement préoccupante pour les membres du conseil d'administration et pour la directrice, dû aux rebondissements dans la gestion de notre dossier avec l'Ordre des ingénieurs du Québec (OIQ) pour la défense de notre service de diagnostic en tensions parasites. J'en profite pour souligner la collaboration et la disponibilité des membres du conseil d'administration dans ce dossier épineux. Merci d'avoir répondu rapidement et plus d'une fois à des séances d'urgence au courant de l'année, votre apport aux décisions et vos interventions sont précieux. De plus, j'ai confiance que nos actions porteront leurs fruits et que la situation de notre modèle d'affaire se régularise pour la prochaine année 2022-2023. Je souhaite adresser un merci particulier à la directrice, Jacynthe Lampron, pour sa constance et sa disponibilité aux différents projets du Réseau.

Je termine donc encore cette année en remerciant nos partenaires gouvernementaux, le Ministère de l'Agriculture, de l'Alimentation et des Pêcheries du Québec (MAPAQ) et le Partenariat canadien pour l'agriculture du gouvernement fédéral.



René Perreault, Président  
Réseau Agriconseils Mauricie

## Le mot de la directrice

C'est avec beaucoup de plaisir et de fierté que je vous présente les activités 2021-2022 du Réseau Agriconseils Mauricie. Ce récapitulatif des données et des événements de la dernière année nous permet de prendre du recul et du temps pour analyser et pour constater l'ampleur des retombées de nos actions soutenues et constantes. Comme mentionné par le président, M. René Perreault, ce sont plus d'un million \$ versés en services-conseils pour un accompagnement continu à **390** entreprises agricoles et agroalimentaires de la Mauricie.



Le bilan présenté dans les tableaux du rapport annuel 2021-2022 est le résultat du travail de tous les collaborateurs du Réseau Agriconseils Mauricie. J'aimerais adresser une attention particulière aux conseillers présents sur notre territoire et à ceux venants de l'extérieur qui, par leur professionnalisme, assurent les services-conseils à nos productrices, producteurs agricoles et transformateurs agroalimentaires artisanaux. Je tiens à remercier tous ces conseillers pour leur belle collaboration.

Cette année se distingue aussi par les nombreux accomplissements à l'image des compétences et du dévouement de mes collègues, dont Daniel Asselin pour le soutien administratif, Denis Faucher nouvellement en fonction comme électricien pour le Service de tensions parasites et de Kodjo Agbossou, expert de référence en tensions parasites pour le MAPAQ.

L'année 2021-2022 est marquée également par l'appui soutenu du président René Perreault, toujours prêt à répondre de façon dynamique aux exigences de gouvernance du Réseau. Je souhaite souligner le dévouement des autres membres du conseil d'administration manifesté par leur présence constante aux **sept** rencontres menées cette année. Je vous remercie sincèrement pour votre soutien et pour votre confiance.

C'est donc avec enthousiasme que j'entame cette dernière année du Programme quinquennal de services-conseils. C'est toujours un plaisir de travailler avec tous les collaborateurs que je respecte et salue: les membres du conseil d'administration, les dispensateurs de services conseils, nos différents partenaires et ambassadeurs, les gens du MAPAQ Mauricie, sans oublier les exploitants agricoles et agroalimentaires qui nous font confiance.



Jacynthe Lampron, directrice  
Réseau Agriconseils Mauricie

## Le Service de diagnostic en tensions parasites dans les bâtiments agricoles

Le Réseau Agriconseils Mauricie poursuit la gestion du service de détection des tensions parasites dans les bâtiments agricoles partout au Québec. Afin de bonifier le service, un compagnon électricien, M. Denis Faucher, a été embauché en novembre 2021. Il comble le poste laissé vacant par le départ de M. Maxime Bournival que nous tenons à remercier pour son dévouement des deux dernières années comme conseiller du Réseau pour notre Service.



Dans la dernière année, les conseillers du Service ont effectué 79 visites sur un total de 64 fermes différentes qui ont reçu les services de détection des tensions parasites. Ce résultat représente une diminution par rapport à l'an dernier.

- 46 fermes ont été visitées par Maxime
- 2 fermes ont été visitées par Denis, accompagné par Maxime
- 31 fermes ont été visitées par Denis
- 12 fermes ont été visitées par Denis et Kodjo Agbossou, expert de référence en tensions parasites pour le MAPAQ

Tableau 1 Comparatif des interventions en tensions parasites par région

Visites de fermes				
Région	Dossiers	Suivis	2021-2022	2020-2021
Abitibi-Témiscamingue	0		0	3
Bas-Saint-Laurent	5	1	6	22
Capitale Nationale et Côte-Nord	3		3	2
Centre-du-Québec	11	4	15	11
Chaudière-Appalaches	13	2	15	26
Estrie	7	1	8	10
Gaspésie	0		0	0
Laurentides	2		2	3
Mauricie	7	5	12	5
Montréal	13	2	15	23
Montréal-Laval-Lanaudière	3		3	3
Outaouais	0		0	0
Saguenay-Lac St-Jean	0		0	2
<b>Total</b>	<b>64</b>	<b>15</b>	<b>79</b>	<b>110</b>

# La mission et la vision du réseau

## Raison d'être

Guide à la réussite des agriculteurs en Mauricie

## Valeurs

Visionnaire – Dynamique - Présent – Rassembleur

## Vision 5 ans

Atteindre un taux de rayonnement de 60% chez nos agriculteurs.

# Nos grands mandats

## Offre en services-conseils

Le réseau Agriconseils agit à titre de guichet unique de services-conseils auprès des entreprises et des conseillers du secteur agricole et agroalimentaire de la Mauricie. Il est mandaté pour l'administration et la saine gestion du Programme services-conseils (PSC) du Ministère de l'Agriculture, des Pêcheries et d'Alimentation du Québec (MAPAQ). Ce programme offre un soutien financier aux entreprises du secteur agricole et agroalimentaire québécois. Il permet aux entreprises agricoles et agroalimentaires de renforcer leur capacité à s'adapter à leur environnement d'affaires en constante évolution tout en respectant les attentes sociétales.

## Le service de détection des tensions parasites

Le Réseau Agriconseils Mauricie agit également comme dispensateur de services-conseils par son conseiller Denis Faucher, électricien. Le Réseau Agriconseils Mauricie est l'unique réseau Agriconseils à avoir ce deuxième mandat. Nous sommes chapeautés par Kodjo Agbossou, l'expert de référence en tensions parasites pour le MAPAQ et professeur titulaire, Département de génie électrique et génie informatique. Le service est unique au Québec et notre conseiller se déplace dans toutes les régions du Québec, selon les besoins.

## Les services-conseils

Les aides financières du programme (PSC) 2018-2023 se répartissent en deux volets :

Volet 1 : Appui à l'utilisation des services-conseils par les entreprises;

Volet 2 : Appui à la diffusion d'informations et aux activités de codéveloppement des entreprises.



## Volet 1

### Services-conseils individuels

Les services-conseils individuels représentent le noyau des activités du Réseau. Ils incluent un diagnostic, des recommandations et un suivi aux entreprises. Un total de **390** clients différents ont bénéficié des aides financières offertes par le PSC, ce qui représente **40%** des entreprises agricoles et agroalimentaires de la Mauricie. Les détails des aides versées dans chacun des domaines d'intervention sont présentés dans les sections suivantes.

### Bonifications et priorités régionales

Le réseau Agriconseils Mauricie offre une bonification de 25 % du taux d'aide pour :

- Les productions en émergence (toutes les productions, incluant la production bovine et l'acériculture, sauf : lait, poulet, dinde, porcs, maïs-grain, blé, soya, orge, avoine, plantes fourragères en culture conventionnelle, pommes de terre, haricot sec)
- Le domaine Valeur ajoutée (transformation alimentaire artisanale et mise en marché de proximité)
- Le domaine de la Gestion (sauf pour un suivi de plan d'action et pour l'organisation des données)

### Éloignement

En Mauricie, nous respectons la politique de frais de déplacement pour les dispensateurs devant parcourir plus de 200 km aller-retour vers le besoin de services chez un producteur. Cette aide financière contribuant aux déplacements est priorisée si la région ne possède pas l'expertise sur son territoire. Ces aides financières n'affectent pas le plafond de subventions des entreprises.

### Initiatives stratégiques

Les initiatives stratégiques sont des besoins spécifiques ciblés, soutenus et bonifiés de **35 %** par le Ministère de l'Agriculture, des Pêcheries et d'Alimentation du Québec. Des sommes totalisant **152 134\$** ont été déboursées en aide financière dans les secteurs suivants :

- Gestion intégrée des ennemis des cultures et Santé et conservation des sols - Domaine agroenvironnement
- Bovi-Expert - Domaine technique
- Bien-être animal et efficacité énergétique - Domaine technique et gestion
- Relève et démarrage – Tous les domaines
- Production biologique – Tous les domaines
- Diagnostic en Tensions parasites dans les bâtiments agricoles – Domaine technique



## Volet 2

### Services-conseils Collectif

Les activités collectives offertes tout au long de l'année aux producteurs agricoles favorisent les échanges, l'acquisition de connaissances entre les exploitants agricoles, les conseillers et les intervenants du milieu. En 2021-2022, 9 activités ont été organisées par les dispensateurs du réseau. Le nombre de rencontres n'est pas nombreux dû aux restrictions sanitaires liées à la Covid-19. Toutefois, le réseau a versé **18 132 \$** en soutien aux activités qui vous sont présentées en détail ci-dessous :

Tableau 2 – Activités collectives

ACTIVITÉS COLLECTIVES		
Date	Activités	Organsateurs
2021-03-25	Désherbage horticole	Club Lavi-Eau-Champ
2021-04-01	Séchage-ventilation des grains	Club Lavi-Eau-Champ
2021-07-07	Tournée plantes fourragères	Club Lavi-Eau-Champ
2021-10-19	Femmes en affaire - Osez être agente de changement	Agricultrices de la Mauricie
2021-10-28	Ver et Bière	Club Lavi-Eau-Champ
2022-01-07	Journée Clic	Club Bio+
2022-02-04	Génération en emploi	Agricultrices de la Mauricie
2022-02-22	Culture de l'ail	Club Lavi-Eau-Champ
2022-03-01	Culture de la camerise	Club Lavi-Eau-Champ



# Le rapport des activités

## Promotion des services-conseils agricoles

Malgré le confinement vécu en 2021-2022, quelques activités virtuelles ont eu lieu. La directrice du réseau y a participé et a profité de l'occasion pour faire connaître et promouvoir notre organisation. En voici les détails :

Tableau 3 – Activités promotionnelles et de communication

ACTIVITÉS PROMOTIONNELLES ET DE COMMUNICATION	
Date	Activités
2021-05-25	Rencontre virtuelle- Incubateur agricole Les terres du possible
2021-06-16	Rencontre avec la travailleuse de rang de la Mauricie - Martine Fraser
2021-08-18	Rencontre Relève avec les intervenants du MAPAQ
2021-09-29	Rencontre Relève avec les intervenants du MAPAQ
2021-11-16	Atelier pour le PDZAA de la MRC Maskinongé
2021-11-16	Rencontre d'optimisation des services d'accompagnement en agriculture à La Tuque
2022-01-26	Forum PDZAA de Maskinongé
2022-02-08	Focus groupes - Connaître les besoins des organismes dispensateurs de s-c - Obnl
2022-02-08	Focus groupes - Connaître les besoins des organismes dispensateurs de s-c - Privés
2022-03-18	Présentation à l'AGA de l'UPA Maskinongé
2022-03-22	Journée réseautage dispensateurs
2022-03-23	Participation à la présentation du PDZAA de Maskinongé

## Dispensateurs de services-conseils

Tous les services-conseils sont disponibles grâce au travail professionnel des conseillers et conseillères des différents dispensateurs. La liste se trouvant EN ANNEXE I comprend les dispensateurs ayant livrés un ou plusieurs contrats de services-conseils en Mauricie tout au long de l'année 2021-2022. Les conseillers ayant une adresse d'affaire en Mauricie y sont identifiés.

## Satisfaction de la clientèle

À chaque fermeture des contrats lors du versement de l'aide financière, un questionnaire permettant de connaître le degré de satisfaction des producteurs agricoles ou agroalimentaires est envoyé systématiquement par courriel. En 2021-2022, **34** entreprises ont répondu sur une possibilité de **390**, ce qui équivaut à un taux de participation de **9 %**. En analysant les résultats, les producteurs et productrices qui ont répondu sont très satisfaits à **76 %** et plutôt satisfaits à **24 %** des services-conseils reçus ainsi que des services du Réseau.

Nous constatons aussi une meilleure connaissance de l'ensemble des services offerts par les réseaux Agriconseils. En 2020, **60%** des répondants disaient très bien ou bien les connaître, alors qu'en 2022, le taux monte à **71 %**.

# Les services-conseils en chiffres

## Administration des aides financières

### Nombre d'entreprises agricoles accompagnées

**390** entreprises agricoles incluant l'agroenvironnement.

### Nombre de projets soutenus

**549** contrats reliés au PSC, toujours incluant les contrats en agroenvironnement.

### Services-conseils individuels

Les prochains tableaux montrent les montants totaux d'aides financières versées annuellement aux entreprises accompagnées par des conseillers, et ce par domaine d'intervention.

Tableau 4 – Agroenvironnement

AGROENVIRONNEMENT	2021-2022		2020-2021		2019-2020		2018-2019	
Description des services-conseils	Nbre	Aide \$	Nbre	Aide \$	Nbre	Aide \$	Nbre	Aide \$
Accompagnement et suivis	427	267 917 \$	423	282 292 \$	408	244 687 \$	n/a	
Évaluation détaillée ciblée	8	6 698 \$	8	6 906 \$	5	7 500 \$	n/a	
PAA	71	50 826 \$	105	76 727 \$	58	37 974 \$	n/a	
<b>Total Agroenvironnement</b>	<b>506</b>	<b>325 441 \$</b>	<b>536</b>	<b>365 925 \$</b>	<b>471</b>	<b>290 161 \$</b>	<b>-</b>	<b>289 216 \$</b>

\* Le tableau n'inclut pas les initiatives stratégiques en phytoprotection et en santé des sols.

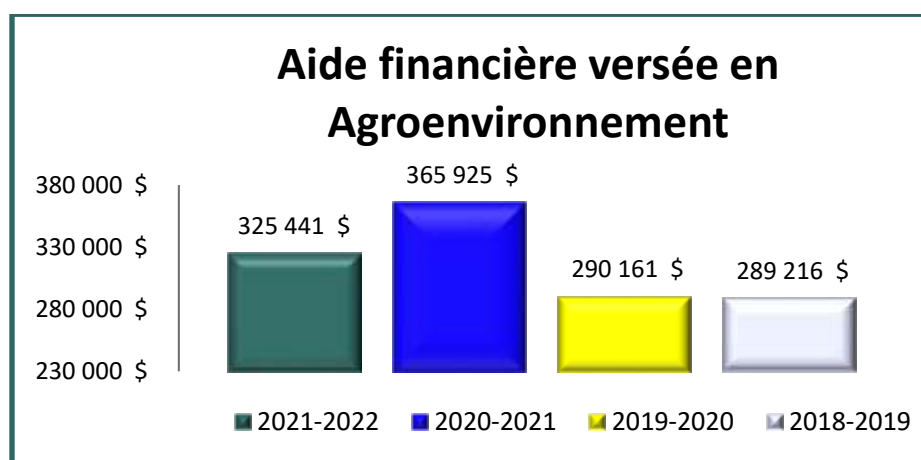


Tableau 5 – Gestion de l’entreprise

GESTION	2021-2022		2020-2021		2019-2020		2018-2019	
	Nbre	Aide \$	Nbre	Aide \$	Nbre	Aide \$	Nbre	Aide \$
Description des services-conseils								
Diagnostics globales et sommaires	27	32 052 \$	24	28 992 \$	36	43 686 \$	45	46 247 \$
Plan d'affaires	59	95 230 \$	57	95 271 \$	42	73 224 \$	39	64 615 \$
Plan d'exploitation et suivi	23	21 599 \$	29	26 283 \$	36	26 514 \$	37	25 494 \$
Plan de démarrage	15	32 575 \$	13	47 581 \$	9	26 963 \$	6	16 858 \$
Plan de transfert	39	72 313 \$	23	43 727 \$	29	78 677 \$	26	85 835 \$
Rencontre préparatoire au plan de transfert	12	5 253 \$	9	3 209 \$	6	2 169 \$	18	7 673 \$
Gestion des ressources humaines	3	3 145 \$	7	5 955 \$	3	3 150 \$	4	2 999 \$
Organisation des données	2	1 000 \$	4	1 845 \$	5	1 858 \$	2	1 000 \$
<b>Total Gestion</b>	<b>180</b>	<b>263 167 \$</b>	<b>166</b>	<b>252 862 \$</b>	<b>166</b>	<b>256 243 \$</b>	<b>177</b>	<b>250 721 \$</b>

\* Le tableau n’inclut pas les montants attribués pour les collaborations interprofessionnelles en gestion.

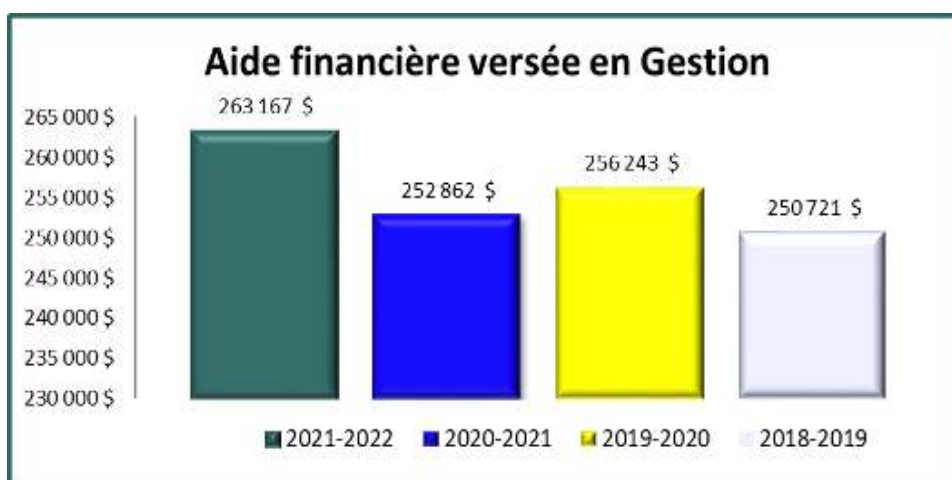
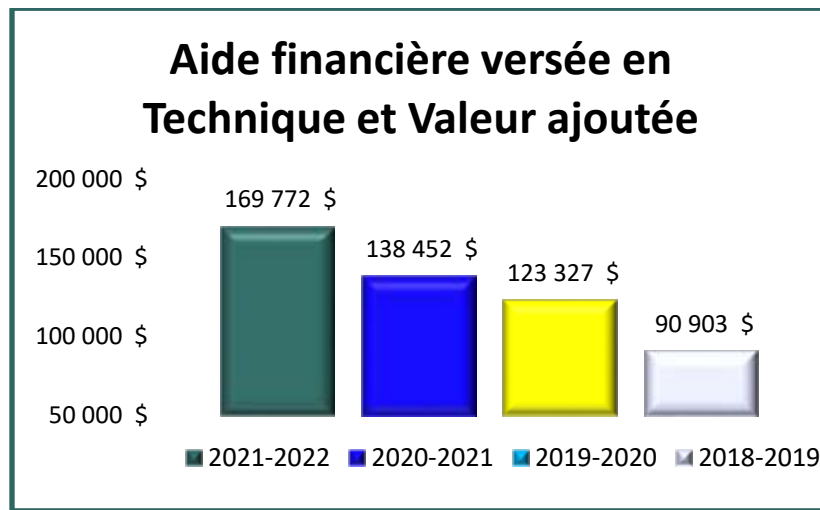


Tableau 6 – Technique et Valeur ajoutée

TECHNIQUE et VA	2021-2022		2020-2021		2019-2020		2018-2019	
Description des services-conseils	Nbre	Aide \$	Nbre	Aide \$	Nbre	Aide \$	Nbre	Aide \$
Régie des cultures	137	120 577 \$	111	98 702 \$	111	85 937 \$	97	60 579 \$
Régie des élevages	60	39 119 \$	59	30 080 \$	62	31 076 \$	63	29 391 \$
Valeur ajoutée	13	10 076 \$	10	9 670 \$	5	6 314 \$	2	933 \$
<b>Total</b>	<b>210</b>	<b>169 772 \$</b>	<b>180</b>	<b>138 452 \$</b>	<b>178</b>	<b>123 327 \$</b>	<b>162</b>	<b>90 903 \$</b>

\* Le tableau n'inclut pas les montants attribués pour les collaborations interprofessionnelles en technique.

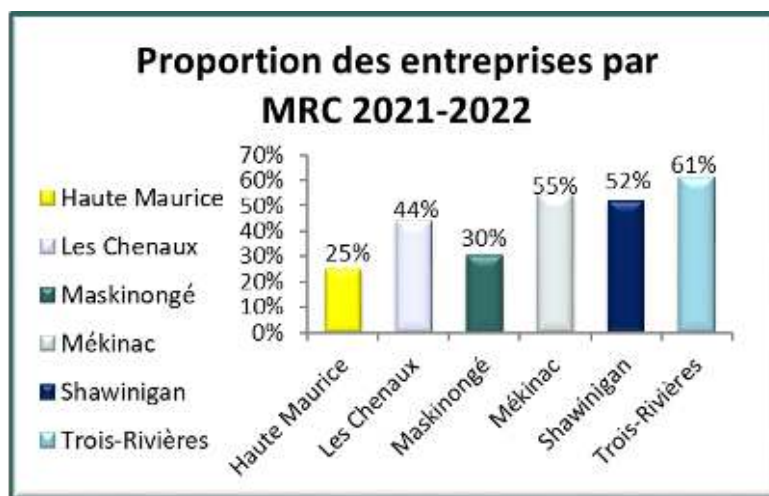
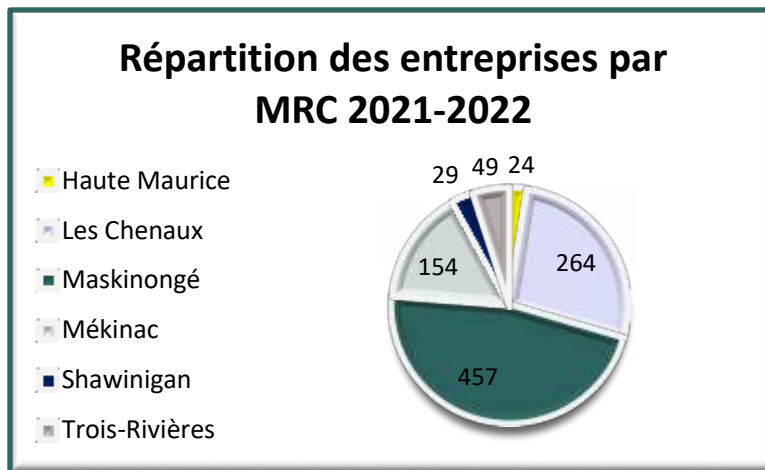


### Éloignement

Un montant de **10 738 \$** a été déboursé pour plus d'une vingtaine d'entreprises. Les principaux utilisateurs de cette aide additionnelle sont les entreprises porcines, cultures de serre et cultures en émergence (vignobles, transformation de produits alcoolisés, canneberges, petits fruits nordiques).

Tableau 7 – Entreprises agricoles utilisatrices d’aide financières en services-conseils

MRC de la Mauricie	2021-2022			2020-2021		
	Services au RaM	Entreprises totales	Proportion	Services au RaM	Entreprises totales	Proportion
Haute Maurice	6	24	25%	7	23	30%
Les Chenaux	117	264	44%	114	262	44%
Maskinongé	138	457	30%	129	454	28%
Mékinac	84	154	55%	83	150	55%
Shawinigan	15	29	52%	10	28	36%
Trois-Rivières	30	49	61%	23	48	48%
<b>TOTAL</b>	<b>390</b>	<b>977</b>	<b>40%</b>	<b>366</b>	<b>965</b>	<b>38%</b>





## Le réseau en un coup d'œil

Tableau 8 – Aide financière totale

PORTRAIT DES AIDES FINANCIÈRES				
Aide financières versées au Programme	2021-2022	2020-2021	2019-2020	2018-2019
<b>Aide financières versées au programme service-conseils (PSC)</b>	<b>1 027 440 \$</b>	<b>1 011 415 \$</b>	<b>946 626 \$</b>	<b>861 770,00 \$</b>
Agroenvironnement	325 441 \$	365 925 \$	290 161 \$	289 216 \$
Gestion	263 167 \$	252 862 \$	254 153 \$	250 721 \$
Technique	159 696 \$	129 589 \$	119 205 \$	91 245 \$
Valeur ajouté	10 076 \$	9 670 \$	6 315 \$	933 \$
Collaboration interprofessionnelle	9 856 \$	8 087 \$	11 210 \$	12 471 \$
Éloignement - déplacement	10 738 \$	13 367 \$	8 167 \$	5 945 \$
Activités collectives	18 132 \$	12 345 \$	52 482 \$	32 121 \$
<b>Initiatives stratégiques:</b>	<b>184 455 \$</b>	<b>175 849 \$</b>	<b>167 913 \$</b>	<b>135 600 \$</b>
Réseau d'avertissement phytosanitaires (RAP)	13 707 \$	15 444 \$	16 706 \$	9 444 \$
Bonification pour les services Bovi-Expert	2 933 \$	2 656 \$	4 146 \$	4 135 \$
Bonification au secteur biologique	39 014 \$	48 747 \$	35 515 \$	34 096 \$
Bonification pour la clientèle relève et démarrage	81 200 \$	66 349 \$	53 960 \$	15 781 \$
Plan de soutien en bien-être animal et efficacité énergétique	17 076 \$	10 278 \$	28 990 \$	56 019 \$
Agroenvironnement - Phytoprotection	13 886 \$	12 613 \$	12 241 \$	6 112 \$
Agroenvironnement - Santé des sols	15 639 \$	19 293 \$	16 356 \$	10 013 \$
Agroenvironnement - Lutte pour la réduction des pesticides	- \$	750 \$	- \$	- \$
Bonification régionale	45 977 \$	43 438 \$	37 360 \$	42 413 \$
Nombres d'entreprises accompagnées	390	366	368	369
Total des entreprises en Mauricie	977	965	966	968
Taux de rayonnement	40%	38%	38%	38%
Nombre de contrats	549	515	519	N/A
Activités collectives	9	5	23	18



# Notre plan d'action pour la prochaine année

Une planification stratégique a été élaborée en novembre 2019 pour les trois dernières années restantes du PSC 2018-2023. Plusieurs actions sont en continu, en voici un résumé.

Tableau 9 – Planification stratégique

AXES STRATÉGIQUES	OBJECTIFS / ACTIVITÉS CLÉS
1. Mieux cibler nos communications vers les producteurs	1.1 Élaborer un argumentaire simple avec des exemples de services concrets pour rejoindre les non-utilisateurs moins informés
	1.2 Trouver le meilleur moyen de le faire et ensuite, informer les producteurs de leur enveloppe disponible par courriel et par la poste (pour avril 2020)
	1.3 Aller chercher des témoignages d'utilisateurs de services (pour diffusion lors d'AGA, de conférences, de journée technique, etc)
	1.4 Trouver un moyen de rejoindre de nouveaux clients - Développer le principe d'ambassadeurs - Développer nos réseaux sociaux
2. Améliorer la structure de nos ressources humaines	2.1 Poursuivre l'accompagnement/conseil pour la direction et le réseautage entre les Réseaux
	2.2 Préparer un calendrier de sorties
	2.3 Établir des objectifs concrets pour la direction en lien avec notre vision et s'assurer du suivi
	2.5 Mettre à jour les procédures de fonctionnement interne
	2.6 Mettre en place un programme de formation continue pour la direction générale – Développement des compétences
3. Assurer le meilleur accompagnement possible pour nos dispensateurs	3.1 Effectuer des rencontres avec les dispensateurs pour les connaître et ainsi pouvoir effectuer le meilleur référencement possible
	3.2 Publiciser les activités de formation de la CSC en cours et offrir des activités de réseautage pour les dispensateur (lors de l'AGA ou autres). S'en servir pour sensibiliser et mieux répondre à leurs besoins
	3.3 Trouver et mettre en place une procédure de bonification quand un intervenant intègre un autre conseiller dans sa démarche et favorise la multidisciplinarité

# L'organisation

## Conseil d'administration

Le réseau est administré par un conseil d'administration formé de cinq producteurs / utilisateurs du PSC, d'un représentant d'un organisme du milieu, d'un représentant du Ministère de l'Agriculture, des Pêcheries et de l'Alimentation du Québec (MAPAQ), d'un représentant de la Financière agricole du Québec et d'une représentante du Collège électoral des conseillers.

Cette année, le conseil d'administration s'est réuni à **sept** reprises afin de s'assurer du bon fonctionnement de l'organisation. L'objectif demeure l'orientation du Réseau dans les bonnes décisions favorisant l'atteinte des objectifs de son mandat.

## Composition du Réseau Agriconseils Mauricie

Tableau 10 - Membres du conseil d'administration et personnel du Réseau.

Poste occupé	Nom	Représentant	Principale production
Président	René Perreault	FUPAM	Production grandes cultures
Vice-présidente	Marie-Christine Brière	FUPAM	Production de pommes de terre Relève
Trésorier	Marie-Christine Brière	FUPAM	Production de pommes de terre Relève
Secrétaire	Sébastien Cyr	FADQ	
Administrateur	Martin Marcouiller	FUPAM	Production porcine et grandes cultures
Administrateur	Daniel Lampron	FUPAM	Production laitière et grandes cultures - biologique
Administrateur	Florence Lefebvre St-Arnaud	FUPAM	Production horticole - biologique
Administrateur	Lionel Arseneault	Organisme du milieu / MRC Des Chenaux	
Administrateur	Éliane Martel	Collège électoral des conseillers / Club Lavi- Eau-Champ inc.	
Administrateur	Patricia Lamy	MAPAQ	

## Comités

### **Comité de gouvernance**

René Perreault, Marie-Christine Brière, Sébastien Cyr

### **Comité de surveillance**

Éliane Martel et Marie-Christine Brière

### **Comité d'offre financière**

Éliane Martel, Marie-Christine Brière, Daniel Lampron et René Perreault

## Membres du personnel

Jacynthe Lampron, directrice

Daniel Asselin, adjoint administratif

Denis Faucher, électricien en diagnostics de tensions parasites dans les bâtiments agricoles



 PARTENARIAT  
CANADIEN pour  
L'AGRICULTURE

## ANNEXE I - Liste des dispensateurs inscrits auprès du réseau Agriconseils Mauricie

LISTE DES DISPENSATEURS ACTIFS AU RÉSEAU AGRICONSEILS MAURICIE 2021-2022			
Domaine	Nom du dispensateur *Dispensateur de la Mauricie	*	Téléphone
Acériculture	Bertrand Patrice	*	418 286-4648
Acériculture	Club d'encadrement technique acéricole de Portneuf		418 277-2558
Acériculture	SNG-Foresterie-conseil		819 758-1693
Acériculture	Service d'Intervention en Milieu Naturel SENC (Joël Boutin)		418 887-3499
Agroenvironnement Bio	Centre d'Expertise et de Transfert en Agriculture Biologique		819 758-6401
Agroenvironnement Bio	Club Bio+	*	819 758-6401
Agroenvironnement	Club Lavi-Eau-Champ Inc.	*	819 601-2632
Agroenvironnement	Club Yamasol		819 293-8255
Agroenvironnement	Groupe Envir-Eau-Sol Inc.	*	819 296-2330
Agroenvironnement	Groupe Conseils Agro Bois-Francis		819 260-3998
Agroenvironnement	Logiag		450 427-3000
Agroenvironnement	Services AgriXpert Coopérative de solidarité		450 753-5153
Agrotourisme	Papilles Développements		418 809-7895
Agrotourisme	Claveau Patricia	*	819 690-4804
Distillerie - Valeur ajoutée	Yan Chamberland		418 435-9925
Gestion	Agrigo Conseils inc.		418 931-1840
Gestion	AgroPlanif (Julie Fitzbay)		819 362-2476
Gestion	9364-5224 Québec inc - Nathalie Beauchemin		819 293-3147
Gestion	CETAB (Anne LeMat et collègues)		819 758-6401
Gestion	Les Consultants Agricoles G.M. Inc (Paul Martin)		418 365-0366
Gestion	Groupe Agristratégies (Yves Chagnon)		819 575-7025
Gestion	SCF CPA inc. (Sébastien Dampousse)		819 378-5402
Gestion	SCF Mauricie Inc. (Martin Laneville et Simon Pageau)	*	819 378-4033
Gestion - Accompagnement - RH	Fédération UPA de la Mauricie (Mélanie Vallée)	*	819 378-4033
Gestion - Autogestion des risques	Les services Grainwiz inc.		418 809-8904
Gestion - Autogestion des risques - Porc	Sirporc inc. (Réjean Leblanc)		819 362-9910
Gestion - Horticulture	François Handfield		819 341-0724
Gestion - Lait	Groupe Agri-D inc. (Dominik Desrosiers)		819 472-5033

Domaine	Nom du dispensateur *Dispensateur de la Mauricie	*	Téléphone
Gestion - Porc	Les Consultants Denis Champagne		418 387-7204
Gestion - Porc	Pouliot Raphael		450 588-0385
Gestion - Planification stratégique	GRE/Pierre Nadeau	*	819 719-0965
Gestion - Planification stratégique	Isabelle Martin consultante en affaires inc.	*	819 380-8831
Ingénieur en Bâtiments agricoles	Fusion Expert Conseils		819 474-1515
Ingénieur en Bâtiments agricoles -EE	Génika (Joey Villeneuve)		418 208-4834
Ingénieur en Bâtiments agricoles	Consultants Lemay & Choinière		450 293-8960
Plan de Marketing/commercialisation	Papilles Développement		418 809-7895
Plan de Marketing/commercialisation	Claveau Patricia	*	819 690-4804
Plan de Marketing/commercialisation	Leclerc Hugo André	*	819 537-9601
Plan de Marketing/commercialisation	Triade Marketing		418 527-4537
Plan de Marketing/commercialisation	Coop. de travailleurs en communication graphique Cinetic	*	819 373-3535
Régie des cultures - Canneberges	Club environnemental et technique Atocas Québec		819 385-4242
Régie des cultures - Fruits - Pommes	Club Agro Pomme (Maude Richard)		450 623-0889
Régie des cultures - Gestion de l'eau	Logiag		450 427-3000
Régie des cultures - Gestion de l'eau	Club Agro-environnemental de l'Érable		819 362-6144
Régie des cultures - Horticulture	IQDHO		450 778-6514
Régie des cultures - Horticulture	François Handfield		819 341-0724
Régie des cultures - Perma Cultures	Auclair Isabelle et Revitalisation	*	819 531-3748
Régie des cultures - Petits fruits	Dion Marie-Ève		418 496-0528
Régie des cultures - Petits fruits	Lavoie Pierrette	*	819 373-5283
Régie des cultures - Petits fruits	Coopérative Cultur'Innov (Francis Bernier Blanchet)		819 340-1836
Régie des cultures - Petits fruits	9072-5227 Québec inc. - Sylvie Huard	*	819 695-3348
Régie des cultures - Pommes de terre	Brière Maxime	*	819 535-5840
Régie des cultures - Vigne/Vignoble	Dubé Gaele		418 417-0589
Régie des cultures - Vigne/Vignoble	De Coninck Anouk		450 558-0636
Régie des élevages - Apiculture	Centre de recherche en santé animale de Deschambault		418 286-3353
Régie des élevages - Bovins	Jacob Jocelyn	*	819 415-2876
Régie des élevages - Lait	Lactanet - Valacta (*Karen Bergeron)	*	514 459-3030
Régie des élevages - Lait - Bio	Centre d'Expertise et de Transfert en Agriculture Biologique (Sonia Gosselin)		819 758-6401
Régie des élevages - Tensions parasites	Réseau Agriconseils Mauricie (Denis Faucher)	*	819 699-2702
Serres	Climax Conseils S.E.N.C.		418 876-2184